

































































































































































































































































































	Bienenfreundlichkeit	Pollen	Nektar	Licht / Standort	Blütenzeitraum	Hinweis																								
 Adonisröschen <i>Adonis vernalis</i> STAUDE, MEHRJÄHRIG				 Garten	<table border="1"><tr><td><input type="checkbox"/></td><td><input type="checkbox"/></td><td><input type="checkbox"/></td><td><input type="checkbox"/></td><td><input type="checkbox"/></td><td><input type="checkbox"/></td></tr><tr><td>J</td><td>F</td><td>M</td><td>A</td><td>M</td><td>J</td></tr><tr><td><input type="checkbox"/></td><td><input type="checkbox"/></td><td><input type="checkbox"/></td><td><input type="checkbox"/></td><td><input type="checkbox"/></td><td><input type="checkbox"/></td></tr><tr><td>J</td><td>A</td><td>S</td><td>O</td><td>N</td><td>D</td></tr></table>	<input type="checkbox"/>	<input type="checkbox"/>	<input type="checkbox"/>	<input type="checkbox"/>	<input type="checkbox"/>	<input type="checkbox"/>	J	F	M	A	M	J	<input type="checkbox"/>	<input type="checkbox"/>	<input type="checkbox"/>	<input type="checkbox"/>	<input type="checkbox"/>	<input type="checkbox"/>	J	A	S	O	N	D	1 Diese Steppenpflanze gedeiht auf Trockenrasen und bevorzugt trockene, kalkreiche Lehm- und Lössböden. <i>Giftig!</i> Geschützte Art.
<input type="checkbox"/>	<input type="checkbox"/>	<input type="checkbox"/>	<input type="checkbox"/>	<input type="checkbox"/>	<input type="checkbox"/>																									
J	F	M	A	M	J																									
<input type="checkbox"/>	<input type="checkbox"/>	<input type="checkbox"/>	<input type="checkbox"/>	<input type="checkbox"/>	<input type="checkbox"/>																									
J	A	S	O	N	D																									
 Agastache Duftnessel <i>Agastache spec.</i> STAUDE				 Garten	<table border="1"><tr><td><input type="checkbox"/></td><td><input type="checkbox"/></td><td><input type="checkbox"/></td><td><input type="checkbox"/></td><td><input type="checkbox"/></td><td><input type="checkbox"/></td></tr><tr><td>J</td><td>F</td><td>M</td><td>A</td><td>M</td><td>J</td></tr><tr><td><input type="checkbox"/></td><td><input type="checkbox"/></td><td><input type="checkbox"/></td><td><input type="checkbox"/></td><td><input type="checkbox"/></td><td><input type="checkbox"/></td></tr><tr><td>J</td><td>A</td><td>S</td><td>O</td><td>N</td><td>D</td></tr></table>	<input type="checkbox"/>	<input type="checkbox"/>	<input type="checkbox"/>	<input type="checkbox"/>	<input type="checkbox"/>	<input type="checkbox"/>	J	F	M	A	M	J	<input type="checkbox"/>	<input type="checkbox"/>	<input type="checkbox"/>	<input type="checkbox"/>	<input type="checkbox"/>	<input type="checkbox"/>	J	A	S	O	N	D	1 Liebt normale, gut durchlässige Gartenböden, denn Staunässe muss vor allem im Winter vermieden werden.
<input type="checkbox"/>	<input type="checkbox"/>	<input type="checkbox"/>	<input type="checkbox"/>	<input type="checkbox"/>	<input type="checkbox"/>																									
J	F	M	A	M	J																									
<input type="checkbox"/>	<input type="checkbox"/>	<input type="checkbox"/>	<input type="checkbox"/>	<input type="checkbox"/>	<input type="checkbox"/>																									
J	A	S	O	N	D																									
 Ahorn <i>Acer pseudoplatanus</i> BAUM				 Garten, Wald	<table border="1"><tr><td><input type="checkbox"/></td><td><input type="checkbox"/></td><td><input type="checkbox"/></td><td><input type="checkbox"/></td><td><input type="checkbox"/></td><td><input type="checkbox"/></td></tr><tr><td>J</td><td>F</td><td>M</td><td>A</td><td>M</td><td>J</td></tr><tr><td><input type="checkbox"/></td><td><input type="checkbox"/></td><td><input type="checkbox"/></td><td><input type="checkbox"/></td><td><input type="checkbox"/></td><td><input type="checkbox"/></td></tr><tr><td>J</td><td>A</td><td>S</td><td>O</td><td>N</td><td>D</td></tr></table>	<input type="checkbox"/>	<input type="checkbox"/>	<input type="checkbox"/>	<input type="checkbox"/>	<input type="checkbox"/>	<input type="checkbox"/>	J	F	M	A	M	J	<input type="checkbox"/>	<input type="checkbox"/>	<input type="checkbox"/>	<input type="checkbox"/>	<input type="checkbox"/>	<input type="checkbox"/>	J	A	S	O	N	D	1 Wächst in Mischwäldern und als Allee- und Straßenbaum, verträgt trockene und leichte Böden, ist ziemlich anspruchslos.
<input type="checkbox"/>	<input type="checkbox"/>	<input type="checkbox"/>	<input type="checkbox"/>	<input type="checkbox"/>	<input type="checkbox"/>																									
J	F	M	A	M	J																									
<input type="checkbox"/>	<input type="checkbox"/>	<input type="checkbox"/>	<input type="checkbox"/>	<input type="checkbox"/>	<input type="checkbox"/>																									
J	A	S	O	N	D																									
 Akelei <i>Aquilegia spec.</i> STAUDE, MEHRJÄHRIG				 Garten	<table border="1"><tr><td><input type="checkbox"/></td><td><input type="checkbox"/></td><td><input type="checkbox"/></td><td><input type="checkbox"/></td><td><input type="checkbox"/></td><td><input type="checkbox"/></td></tr><tr><td>J</td><td>F</td><td>M</td><td>A</td><td>M</td><td>J</td></tr><tr><td><input type="checkbox"/></td><td><input type="checkbox"/></td><td><input type="checkbox"/></td><td><input type="checkbox"/></td><td><input type="checkbox"/></td><td><input type="checkbox"/></td></tr><tr><td>J</td><td>A</td><td>S</td><td>O</td><td>N</td><td>D</td></tr></table>	<input type="checkbox"/>	<input type="checkbox"/>	<input type="checkbox"/>	<input type="checkbox"/>	<input type="checkbox"/>	<input type="checkbox"/>	J	F	M	A	M	J	<input type="checkbox"/>	<input type="checkbox"/>	<input type="checkbox"/>	<input type="checkbox"/>	<input type="checkbox"/>	<input type="checkbox"/>	J	A	S	O	N	D	1 Geeignet für Beete oder Gehölz- und Heckenränder, liebt durchlässigen, sandig-humosen Boden.
<input type="checkbox"/>	<input type="checkbox"/>	<input type="checkbox"/>	<input type="checkbox"/>	<input type="checkbox"/>	<input type="checkbox"/>																									
J	F	M	A	M	J																									
<input type="checkbox"/>	<input type="checkbox"/>	<input type="checkbox"/>	<input type="checkbox"/>	<input type="checkbox"/>	<input type="checkbox"/>																									
J	A	S	O	N	D																									
 Amerikanische Gleditschie <i>Falscher Christusdorn</i> <i>Gleditsia triacanthos</i> BAUM				 Garten	<table border="1"><tr><td><input type="checkbox"/></td><td><input type="checkbox"/></td><td><input type="checkbox"/></td><td><input type="checkbox"/></td><td><input type="checkbox"/></td><td><input type="checkbox"/></td></tr><tr><td>J</td><td>F</td><td>M</td><td>A</td><td>M</td><td>J</td></tr><tr><td><input type="checkbox"/></td><td><input type="checkbox"/></td><td><input type="checkbox"/></td><td><input type="checkbox"/></td><td><input type="checkbox"/></td><td><input type="checkbox"/></td></tr><tr><td>J</td><td>A</td><td>S</td><td>O</td><td>N</td><td>D</td></tr></table>	<input type="checkbox"/>	<input type="checkbox"/>	<input type="checkbox"/>	<input type="checkbox"/>	<input type="checkbox"/>	<input type="checkbox"/>	J	F	M	A	M	J	<input type="checkbox"/>	<input type="checkbox"/>	<input type="checkbox"/>	<input type="checkbox"/>	<input type="checkbox"/>	<input type="checkbox"/>	J	A	S	O	N	D	1 Bevorzugt leichte Böden, gedeiht in allen humosen, tiefgründigen Böden, sofern ein sonniger, windgeschützter Standort gegeben ist.
<input type="checkbox"/>	<input type="checkbox"/>	<input type="checkbox"/>	<input type="checkbox"/>	<input type="checkbox"/>	<input type="checkbox"/>																									
J	F	M	A	M	J																									
<input type="checkbox"/>	<input type="checkbox"/>	<input type="checkbox"/>	<input type="checkbox"/>	<input type="checkbox"/>	<input type="checkbox"/>																									
J	A	S	O	N	D																									
 Amur-Korkbaum <i>Phellodendron amurense</i> BAUM				 Garten	<table border="1"><tr><td><input type="checkbox"/></td><td><input type="checkbox"/></td><td><input type="checkbox"/></td><td><input type="checkbox"/></td><td><input type="checkbox"/></td><td><input type="checkbox"/></td></tr><tr><td>J</td><td>F</td><td>M</td><td>A</td><td>M</td><td>J</td></tr><tr><td><input type="checkbox"/></td><td><input type="checkbox"/></td><td><input type="checkbox"/></td><td><input type="checkbox"/></td><td><input type="checkbox"/></td><td><input type="checkbox"/></td></tr><tr><td>J</td><td>A</td><td>S</td><td>O</td><td>N</td><td>D</td></tr></table>	<input type="checkbox"/>	<input type="checkbox"/>	<input type="checkbox"/>	<input type="checkbox"/>	<input type="checkbox"/>	<input type="checkbox"/>	J	F	M	A	M	J	<input type="checkbox"/>	<input type="checkbox"/>	<input type="checkbox"/>	<input type="checkbox"/>	<input type="checkbox"/>	<input type="checkbox"/>	J	A	S	O	N	D	1 Bevorzugt tiefgründige, feuchte Böden, anfällig für Früh- und Spätfröste.
<input type="checkbox"/>	<input type="checkbox"/>	<input type="checkbox"/>	<input type="checkbox"/>	<input type="checkbox"/>	<input type="checkbox"/>																									
J	F	M	A	M	J																									
<input type="checkbox"/>	<input type="checkbox"/>	<input type="checkbox"/>	<input type="checkbox"/>	<input type="checkbox"/>	<input type="checkbox"/>																									
J	A	S	O	N	D																									
 Apfel <i>Malus domestica</i> BAUM				 Garten, Wiese	<table border="1"><tr><td><input type="checkbox"/></td><td><input type="checkbox"/></td><td><input type="checkbox"/></td><td><input type="checkbox"/></td><td><input type="checkbox"/></td><td><input type="checkbox"/></td></tr><tr><td>J</td><td>F</td><td>M</td><td>A</td><td>M</td><td>J</td></tr><tr><td><input type="checkbox"/></td><td><input type="checkbox"/></td><td><input type="checkbox"/></td><td><input type="checkbox"/></td><td><input type="checkbox"/></td><td><input type="checkbox"/></td></tr><tr><td>J</td><td>A</td><td>S</td><td>O</td><td>N</td><td>D</td></tr></table>	<input type="checkbox"/>	<input type="checkbox"/>	<input type="checkbox"/>	<input type="checkbox"/>	<input type="checkbox"/>	<input type="checkbox"/>	J	F	M	A	M	J	<input type="checkbox"/>	<input type="checkbox"/>	<input type="checkbox"/>	<input type="checkbox"/>	<input type="checkbox"/>	<input type="checkbox"/>	J	A	S	O	N	D	1 Für Obstgärten und auf Streuobstwiesen, braucht tiefgründigen, nährstoffreichen Boden.
<input type="checkbox"/>	<input type="checkbox"/>	<input type="checkbox"/>	<input type="checkbox"/>	<input type="checkbox"/>	<input type="checkbox"/>																									
J	F	M	A	M	J																									
<input type="checkbox"/>	<input type="checkbox"/>	<input type="checkbox"/>	<input type="checkbox"/>	<input type="checkbox"/>	<input type="checkbox"/>																									
J	A	S	O	N	D																									
 Aster <i>Aster spec.</i> STAUDE, MEHRJÄHRIG				 Balkon, Garten	<table border="1"><tr><td><input type="checkbox"/></td><td><input type="checkbox"/></td><td><input type="checkbox"/></td><td><input type="checkbox"/></td><td><input type="checkbox"/></td><td><input type="checkbox"/></td></tr><tr><td>J</td><td>F</td><td>M</td><td>A</td><td>M</td><td>J</td></tr><tr><td><input type="checkbox"/></td><td><input type="checkbox"/></td><td><input type="checkbox"/></td><td><input type="checkbox"/></td><td><input type="checkbox"/></td><td><input type="checkbox"/></td></tr><tr><td>J</td><td>A</td><td>S</td><td>O</td><td>N</td><td>D</td></tr></table>	<input type="checkbox"/>	<input type="checkbox"/>	<input type="checkbox"/>	<input type="checkbox"/>	<input type="checkbox"/>	<input type="checkbox"/>	J	F	M	A	M	J	<input type="checkbox"/>	<input type="checkbox"/>	<input type="checkbox"/>	<input type="checkbox"/>	<input type="checkbox"/>	<input type="checkbox"/>	J	A	S	O	N	D	1 Geeignet für gemischte Beete, benötigt humose, nährstoffreiche, frische Lehmböden.
<input type="checkbox"/>	<input type="checkbox"/>	<input type="checkbox"/>	<input type="checkbox"/>	<input type="checkbox"/>	<input type="checkbox"/>																									
J	F	M	A	M	J																									
<input type="checkbox"/>	<input type="checkbox"/>	<input type="checkbox"/>	<input type="checkbox"/>	<input type="checkbox"/>	<input type="checkbox"/>																									
J	A	S	O	N	D																									
 Azalee <i>Rhododendron</i> STRAUCH				 Garten	<table border="1"><tr><td><input type="checkbox"/></td><td><input type="checkbox"/></td><td><input type="checkbox"/></td><td><input type="checkbox"/></td><td><input type="checkbox"/></td><td><input type="checkbox"/></td></tr><tr><td>J</td><td>F</td><td>M</td><td>A</td><td>M</td><td>J</td></tr><tr><td><input type="checkbox"/></td><td><input type="checkbox"/></td><td><input type="checkbox"/></td><td><input type="checkbox"/></td><td><input type="checkbox"/></td><td><input type="checkbox"/></td></tr><tr><td>J</td><td>A</td><td>S</td><td>O</td><td>N</td><td>D</td></tr></table>	<input type="checkbox"/>	<input type="checkbox"/>	<input type="checkbox"/>	<input type="checkbox"/>	<input type="checkbox"/>	<input type="checkbox"/>	J	F	M	A	M	J	<input type="checkbox"/>	<input type="checkbox"/>	<input type="checkbox"/>	<input type="checkbox"/>	<input type="checkbox"/>	<input type="checkbox"/>	J	A	S	O	N	D	1 In Steingärten und Parks anzutreffen, liebt humose, saure Böden.
<input type="checkbox"/>	<input type="checkbox"/>	<input type="checkbox"/>	<input type="checkbox"/>	<input type="checkbox"/>	<input type="checkbox"/>																									
J	F	M	A	M	J																									
<input type="checkbox"/>	<input type="checkbox"/>	<input type="checkbox"/>	<input type="checkbox"/>	<input type="checkbox"/>	<input type="checkbox"/>																									
J	A	S	O	N	D																									














































	Bienenfreundlichkeit	Pollen	Nektar	Licht / Standort	Blütenzeitraum	Hinweis																								
 Ballonblume <i>Platycodon grandiflorus</i> STAUDE, MEHRJÄHRIG				 Balkon, Garten	<table border="1"><tr><td><input type="checkbox"/></td><td><input type="checkbox"/></td><td><input type="checkbox"/></td><td><input type="checkbox"/></td><td><input type="checkbox"/></td><td><input type="checkbox"/></td></tr><tr><td>J</td><td>F</td><td>M</td><td>A</td><td>M</td><td>J</td></tr><tr><td><input type="checkbox"/></td><td><input type="checkbox"/></td><td><input type="checkbox"/></td><td><input type="checkbox"/></td><td><input type="checkbox"/></td><td><input type="checkbox"/></td></tr><tr><td>J</td><td>A</td><td>S</td><td>O</td><td>N</td><td>D</td></tr></table>	<input type="checkbox"/>	<input type="checkbox"/>	<input type="checkbox"/>	<input type="checkbox"/>	<input type="checkbox"/>	<input type="checkbox"/>	J	F	M	A	M	J	<input type="checkbox"/>	<input type="checkbox"/>	<input type="checkbox"/>	<input type="checkbox"/>	<input type="checkbox"/>	<input type="checkbox"/>	J	A	S	O	N	D	1 Für bunte Beete und gemischte Rabatten, mag sandig-lehmigen, frischen Boden. Vermehrung durch Aussaat, Stecklinge oder Teilung.
<input type="checkbox"/>	<input type="checkbox"/>	<input type="checkbox"/>	<input type="checkbox"/>	<input type="checkbox"/>	<input type="checkbox"/>																									
J	F	M	A	M	J																									
<input type="checkbox"/>	<input type="checkbox"/>	<input type="checkbox"/>	<input type="checkbox"/>	<input type="checkbox"/>	<input type="checkbox"/>																									
J	A	S	O	N	D																									
 Bartblume Blaubart <i>Caryopteris x clandonensis</i> STRAUCH				 Garten	<table border="1"><tr><td><input type="checkbox"/></td><td><input type="checkbox"/></td><td><input type="checkbox"/></td><td><input type="checkbox"/></td><td><input type="checkbox"/></td><td><input type="checkbox"/></td></tr><tr><td>J</td><td>F</td><td>M</td><td>A</td><td>M</td><td>J</td></tr><tr><td><input type="checkbox"/></td><td><input type="checkbox"/></td><td><input type="checkbox"/></td><td><input type="checkbox"/></td><td><input type="checkbox"/></td><td><input type="checkbox"/></td></tr><tr><td>J</td><td>A</td><td>S</td><td>O</td><td>N</td><td>D</td></tr></table>	<input type="checkbox"/>	<input type="checkbox"/>	<input type="checkbox"/>	<input type="checkbox"/>	<input type="checkbox"/>	<input type="checkbox"/>	J	F	M	A	M	J	<input type="checkbox"/>	<input type="checkbox"/>	<input type="checkbox"/>	<input type="checkbox"/>	<input type="checkbox"/>	<input type="checkbox"/>	J	A	S	O	N	D	1 Für Staudenbeete und Steingärten auf durchlässigen Böden. Frostempfindlich.
<input type="checkbox"/>	<input type="checkbox"/>	<input type="checkbox"/>	<input type="checkbox"/>	<input type="checkbox"/>	<input type="checkbox"/>																									
J	F	M	A	M	J																									
<input type="checkbox"/>	<input type="checkbox"/>	<input type="checkbox"/>	<input type="checkbox"/>	<input type="checkbox"/>	<input type="checkbox"/>																									
J	A	S	O	N	D																									
 Becherpflanze <i>Silphium perfoliatum</i> STAUDE				 Garten	<table border="1"><tr><td><input type="checkbox"/></td><td><input type="checkbox"/></td><td><input type="checkbox"/></td><td><input type="checkbox"/></td><td><input type="checkbox"/></td><td><input type="checkbox"/></td></tr><tr><td>J</td><td>F</td><td>M</td><td>A</td><td>M</td><td>J</td></tr><tr><td><input type="checkbox"/></td><td><input type="checkbox"/></td><td><input type="checkbox"/></td><td><input type="checkbox"/></td><td><input type="checkbox"/></td><td><input type="checkbox"/></td></tr><tr><td>J</td><td>A</td><td>S</td><td>O</td><td>N</td><td>D</td></tr></table>	<input type="checkbox"/>	<input type="checkbox"/>	<input type="checkbox"/>	<input type="checkbox"/>	<input type="checkbox"/>	<input type="checkbox"/>	J	F	M	A	M	J	<input type="checkbox"/>	<input type="checkbox"/>	<input type="checkbox"/>	<input type="checkbox"/>	<input type="checkbox"/>	<input type="checkbox"/>	J	A	S	O	N	D	1 Kommt an trockenen Standorten gut zurecht, gedeiht in allen Gartenböden und ist sehr langlebig.
<input type="checkbox"/>	<input type="checkbox"/>	<input type="checkbox"/>	<input type="checkbox"/>	<input type="checkbox"/>	<input type="checkbox"/>																									
J	F	M	A	M	J																									
<input type="checkbox"/>	<input type="checkbox"/>	<input type="checkbox"/>	<input type="checkbox"/>	<input type="checkbox"/>	<input type="checkbox"/>																									
J	A	S	O	N	D																									
 Bienenbaum <i>Euodia hupehensis</i> BAUM				 Garten	<table border="1"><tr><td><input type="checkbox"/></td><td><input type="checkbox"/></td><td><input type="checkbox"/></td><td><input type="checkbox"/></td><td><input type="checkbox"/></td><td><input type="checkbox"/></td></tr><tr><td>J</td><td>F</td><td>M</td><td>A</td><td>M</td><td>J</td></tr><tr><td><input type="checkbox"/></td><td><input type="checkbox"/></td><td><input type="checkbox"/></td><td><input type="checkbox"/></td><td><input type="checkbox"/></td><td><input type="checkbox"/></td></tr><tr><td>J</td><td>A</td><td>S</td><td>O</td><td>N</td><td>D</td></tr></table>	<input type="checkbox"/>	<input type="checkbox"/>	<input type="checkbox"/>	<input type="checkbox"/>	<input type="checkbox"/>	<input type="checkbox"/>	J	F	M	A	M	J	<input type="checkbox"/>	<input type="checkbox"/>	<input type="checkbox"/>	<input type="checkbox"/>	<input type="checkbox"/>	<input type="checkbox"/>	J	A	S	O	N	D	1 Bevorzugt gut durchlässige Böden. Zu trockene oder sehr feuchte Gartenböden sind ungeeignet.
<input type="checkbox"/>	<input type="checkbox"/>	<input type="checkbox"/>	<input type="checkbox"/>	<input type="checkbox"/>	<input type="checkbox"/>																									
J	F	M	A	M	J																									
<input type="checkbox"/>	<input type="checkbox"/>	<input type="checkbox"/>	<input type="checkbox"/>	<input type="checkbox"/>	<input type="checkbox"/>																									
J	A	S	O	N	D																									
 Blutweiderich <i>Lythrum salicaria</i> STAUDE				 Garten, Wald & Wiese	<table border="1"><tr><td><input type="checkbox"/></td><td><input type="checkbox"/></td><td><input type="checkbox"/></td><td><input type="checkbox"/></td><td><input type="checkbox"/></td><td><input type="checkbox"/></td></tr><tr><td>J</td><td>F</td><td>M</td><td>A</td><td>M</td><td>J</td></tr><tr><td><input type="checkbox"/></td><td><input type="checkbox"/></td><td><input type="checkbox"/></td><td><input type="checkbox"/></td><td><input type="checkbox"/></td><td><input type="checkbox"/></td></tr><tr><td>J</td><td>A</td><td>S</td><td>O</td><td>N</td><td>D</td></tr></table>	<input type="checkbox"/>	<input type="checkbox"/>	<input type="checkbox"/>	<input type="checkbox"/>	<input type="checkbox"/>	<input type="checkbox"/>	J	F	M	A	M	J	<input type="checkbox"/>	<input type="checkbox"/>	<input type="checkbox"/>	<input type="checkbox"/>	<input type="checkbox"/>	<input type="checkbox"/>	J	A	S	O	N	D	1 Wächst an Ufern und in Gräben und eignet sich als Zierrpflanze für Teichränder und Rabatten, mag humosen, feuchten Boden.
<input type="checkbox"/>	<input type="checkbox"/>	<input type="checkbox"/>	<input type="checkbox"/>	<input type="checkbox"/>	<input type="checkbox"/>																									
J	F	M	A	M	J																									
<input type="checkbox"/>	<input type="checkbox"/>	<input type="checkbox"/>	<input type="checkbox"/>	<input type="checkbox"/>	<input type="checkbox"/>																									
J	A	S	O	N	D																									
 Borretsch Gurkenkraut <i>Borago officinalis</i> WÜRKRAUT, EINJÄHRIG				 Balkon, Garten	<table border="1"><tr><td><input type="checkbox"/></td><td><input type="checkbox"/></td><td><input type="checkbox"/></td><td><input type="checkbox"/></td><td><input type="checkbox"/></td><td><input type="checkbox"/></td></tr><tr><td>J</td><td>F</td><td>M</td><td>A</td><td>M</td><td>J</td></tr><tr><td><input type="checkbox"/></td><td><input type="checkbox"/></td><td><input type="checkbox"/></td><td><input type="checkbox"/></td><td><input type="checkbox"/></td><td><input type="checkbox"/></td></tr><tr><td>J</td><td>A</td><td>S</td><td>O</td><td>N</td><td>D</td></tr></table>	<input type="checkbox"/>	<input type="checkbox"/>	<input type="checkbox"/>	<input type="checkbox"/>	<input type="checkbox"/>	<input type="checkbox"/>	J	F	M	A	M	J	<input type="checkbox"/>	<input type="checkbox"/>	<input type="checkbox"/>	<input type="checkbox"/>	<input type="checkbox"/>	<input type="checkbox"/>	J	A	S	O	N	D	1 Für Kräuterbeete und bunte Rabatten, ist sehr anpassungsfähig und liebt durchlässigen, frischen Boden.
<input type="checkbox"/>	<input type="checkbox"/>	<input type="checkbox"/>	<input type="checkbox"/>	<input type="checkbox"/>	<input type="checkbox"/>																									
J	F	M	A	M	J																									
<input type="checkbox"/>	<input type="checkbox"/>	<input type="checkbox"/>	<input type="checkbox"/>	<input type="checkbox"/>	<input type="checkbox"/>																									
J	A	S	O	N	D																									
 Brombeere <i>Rubus fruticosus</i> STRAUCH				 Garten, Wald	<table border="1"><tr><td><input type="checkbox"/></td><td><input type="checkbox"/></td><td><input type="checkbox"/></td><td><input type="checkbox"/></td><td><input type="checkbox"/></td><td><input type="checkbox"/></td></tr><tr><td>J</td><td>F</td><td>M</td><td>A</td><td>M</td><td>J</td></tr><tr><td><input type="checkbox"/></td><td><input type="checkbox"/></td><td><input type="checkbox"/></td><td><input type="checkbox"/></td><td><input type="checkbox"/></td><td><input type="checkbox"/></td></tr><tr><td>J</td><td>A</td><td>S</td><td>O</td><td>N</td><td>D</td></tr></table>	<input type="checkbox"/>	<input type="checkbox"/>	<input type="checkbox"/>	<input type="checkbox"/>	<input type="checkbox"/>	<input type="checkbox"/>	J	F	M	A	M	J	<input type="checkbox"/>	<input type="checkbox"/>	<input type="checkbox"/>	<input type="checkbox"/>	<input type="checkbox"/>	<input type="checkbox"/>	J	A	S	O	N	D	1 In Wäldern, Gebüsch und Gärten zu Hause, liebt frische, nährstoffreiche Böden.
<input type="checkbox"/>	<input type="checkbox"/>	<input type="checkbox"/>	<input type="checkbox"/>	<input type="checkbox"/>	<input type="checkbox"/>																									
J	F	M	A	M	J																									
<input type="checkbox"/>	<input type="checkbox"/>	<input type="checkbox"/>	<input type="checkbox"/>	<input type="checkbox"/>	<input type="checkbox"/>																									
J	A	S	O	N	D																									
 Christrose Nieswurz <i>Helleborus niger</i> STAUDE, MEHRJÄHRIG				 Garten, Wald	<table border="1"><tr><td><input type="checkbox"/></td><td><input type="checkbox"/></td><td><input type="checkbox"/></td><td><input type="checkbox"/></td><td><input type="checkbox"/></td><td><input type="checkbox"/></td></tr><tr><td>J</td><td>F</td><td>M</td><td>A</td><td>M</td><td>J</td></tr><tr><td><input type="checkbox"/></td><td><input type="checkbox"/></td><td><input type="checkbox"/></td><td><input type="checkbox"/></td><td><input type="checkbox"/></td><td><input type="checkbox"/></td></tr><tr><td>J</td><td>A</td><td>S</td><td>O</td><td>N</td><td>D</td></tr></table>	<input type="checkbox"/>	<input type="checkbox"/>	<input type="checkbox"/>	<input type="checkbox"/>	<input type="checkbox"/>	<input type="checkbox"/>	J	F	M	A	M	J	<input type="checkbox"/>	<input type="checkbox"/>	<input type="checkbox"/>	<input type="checkbox"/>	<input type="checkbox"/>	<input type="checkbox"/>	J	A	S	O	N	D	1 Wächst in Bergwäldern. Als Zierrpflanze für gemischte Rabatten beliebt, benötigt humosen, kalk- und nährstoffhaltigen Boden.
<input type="checkbox"/>	<input type="checkbox"/>	<input type="checkbox"/>	<input type="checkbox"/>	<input type="checkbox"/>	<input type="checkbox"/>																									
J	F	M	A	M	J																									
<input type="checkbox"/>	<input type="checkbox"/>	<input type="checkbox"/>	<input type="checkbox"/>	<input type="checkbox"/>	<input type="checkbox"/>																									
J	A	S	O	N	D																									
 Dahlie Georgine <i>Dahlia spec.</i> STAUDE, MEHRJÄHRIG				 Garten	<table border="1"><tr><td><input type="checkbox"/></td><td><input type="checkbox"/></td><td><input type="checkbox"/></td><td><input type="checkbox"/></td><td><input type="checkbox"/></td><td><input type="checkbox"/></td></tr><tr><td>J</td><td>F</td><td>M</td><td>A</td><td>M</td><td>J</td></tr><tr><td><input type="checkbox"/></td><td><input type="checkbox"/></td><td><input type="checkbox"/></td><td><input type="checkbox"/></td><td><input type="checkbox"/></td><td><input type="checkbox"/></td></tr><tr><td>J</td><td>A</td><td>S</td><td>O</td><td>N</td><td>D</td></tr></table>	<input type="checkbox"/>	<input type="checkbox"/>	<input type="checkbox"/>	<input type="checkbox"/>	<input type="checkbox"/>	<input type="checkbox"/>	J	F	M	A	M	J	<input type="checkbox"/>	<input type="checkbox"/>	<input type="checkbox"/>	<input type="checkbox"/>	<input type="checkbox"/>	<input type="checkbox"/>	J	A	S	O	N	D	1 Für Beet- und Staudenpflanzungen und sandig-lehmige, frische Böden.
<input type="checkbox"/>	<input type="checkbox"/>	<input type="checkbox"/>	<input type="checkbox"/>	<input type="checkbox"/>	<input type="checkbox"/>																									
J	F	M	A	M	J																									
<input type="checkbox"/>	<input type="checkbox"/>	<input type="checkbox"/>	<input type="checkbox"/>	<input type="checkbox"/>	<input type="checkbox"/>																									
J	A	S	O	N	D																									














































	Bienenfreundlichkeit	Pollen	Nektar	Licht / Standort	Blütenzeitraum	Hinweis																								
 Deutzie <i>Deutzia hybrida</i> STRAUCH				 Garten	<table border="1"><tr><td><input type="checkbox"/></td><td><input type="checkbox"/></td><td><input type="checkbox"/></td><td><input type="checkbox"/></td><td><input type="checkbox"/></td><td><input type="checkbox"/></td></tr><tr><td>J</td><td>F</td><td>M</td><td>A</td><td>M</td><td>J</td></tr><tr><td><input type="checkbox"/></td><td><input type="checkbox"/></td><td><input type="checkbox"/></td><td><input type="checkbox"/></td><td><input type="checkbox"/></td><td><input type="checkbox"/></td></tr><tr><td>J</td><td>A</td><td>S</td><td>O</td><td>N</td><td>D</td></tr></table>	<input type="checkbox"/>	<input type="checkbox"/>	<input type="checkbox"/>	<input type="checkbox"/>	<input type="checkbox"/>	<input type="checkbox"/>	J	F	M	A	M	J	<input type="checkbox"/>	<input type="checkbox"/>	<input type="checkbox"/>	<input type="checkbox"/>	<input type="checkbox"/>	<input type="checkbox"/>	J	A	S	O	N	D	 Für alle Standorte geeignet, keine besonderen Bodenansprüche, sonnig bis halbschattig.
<input type="checkbox"/>	<input type="checkbox"/>	<input type="checkbox"/>	<input type="checkbox"/>	<input type="checkbox"/>	<input type="checkbox"/>																									
J	F	M	A	M	J																									
<input type="checkbox"/>	<input type="checkbox"/>	<input type="checkbox"/>	<input type="checkbox"/>	<input type="checkbox"/>	<input type="checkbox"/>																									
J	A	S	O	N	D																									
 Eberesche <i>Sorbus aucuparia</i> BAUM				 Wald	<table border="1"><tr><td><input type="checkbox"/></td><td><input type="checkbox"/></td><td><input type="checkbox"/></td><td><input type="checkbox"/></td><td><input type="checkbox"/></td><td><input type="checkbox"/></td></tr><tr><td>J</td><td>F</td><td>M</td><td>A</td><td>M</td><td>J</td></tr><tr><td><input type="checkbox"/></td><td><input type="checkbox"/></td><td><input type="checkbox"/></td><td><input type="checkbox"/></td><td><input type="checkbox"/></td><td><input type="checkbox"/></td></tr><tr><td>J</td><td>A</td><td>S</td><td>O</td><td>N</td><td>D</td></tr></table>	<input type="checkbox"/>	<input type="checkbox"/>	<input type="checkbox"/>	<input type="checkbox"/>	<input type="checkbox"/>	<input type="checkbox"/>	J	F	M	A	M	J	<input type="checkbox"/>	<input type="checkbox"/>	<input type="checkbox"/>	<input type="checkbox"/>	<input type="checkbox"/>	<input type="checkbox"/>	J	A	S	O	N	D	 An Waldrändern und als Straßenbaum zu finden, Pioniergehölz, robust und anspruchslos.
<input type="checkbox"/>	<input type="checkbox"/>	<input type="checkbox"/>	<input type="checkbox"/>	<input type="checkbox"/>	<input type="checkbox"/>																									
J	F	M	A	M	J																									
<input type="checkbox"/>	<input type="checkbox"/>	<input type="checkbox"/>	<input type="checkbox"/>	<input type="checkbox"/>	<input type="checkbox"/>																									
J	A	S	O	N	D																									
 Echter Alant Helenenkraut <i>Inula helenium</i> STAUBE				 Garten	<table border="1"><tr><td><input type="checkbox"/></td><td><input type="checkbox"/></td><td><input type="checkbox"/></td><td><input type="checkbox"/></td><td><input type="checkbox"/></td><td><input type="checkbox"/></td></tr><tr><td>J</td><td>F</td><td>M</td><td>A</td><td>M</td><td>J</td></tr><tr><td><input type="checkbox"/></td><td><input type="checkbox"/></td><td><input type="checkbox"/></td><td><input type="checkbox"/></td><td><input type="checkbox"/></td><td><input type="checkbox"/></td></tr><tr><td>J</td><td>A</td><td>S</td><td>O</td><td>N</td><td>D</td></tr></table>	<input type="checkbox"/>	<input type="checkbox"/>	<input type="checkbox"/>	<input type="checkbox"/>	<input type="checkbox"/>	<input type="checkbox"/>	J	F	M	A	M	J	<input type="checkbox"/>	<input type="checkbox"/>	<input type="checkbox"/>	<input type="checkbox"/>	<input type="checkbox"/>	<input type="checkbox"/>	J	A	S	O	N	D	 Bevorzugt leicht feuchte, humose Gartenböden. Als Standort bitte Halbschatten wählen.
<input type="checkbox"/>	<input type="checkbox"/>	<input type="checkbox"/>	<input type="checkbox"/>	<input type="checkbox"/>	<input type="checkbox"/>																									
J	F	M	A	M	J																									
<input type="checkbox"/>	<input type="checkbox"/>	<input type="checkbox"/>	<input type="checkbox"/>	<input type="checkbox"/>	<input type="checkbox"/>																									
J	A	S	O	N	D																									
 Edelkastanie <i>Castanea sativa</i> BAUM				 Garten	<table border="1"><tr><td><input type="checkbox"/></td><td><input type="checkbox"/></td><td><input type="checkbox"/></td><td><input type="checkbox"/></td><td><input type="checkbox"/></td><td><input type="checkbox"/></td></tr><tr><td>J</td><td>F</td><td>M</td><td>A</td><td>M</td><td>J</td></tr><tr><td><input type="checkbox"/></td><td><input type="checkbox"/></td><td><input type="checkbox"/></td><td><input type="checkbox"/></td><td><input type="checkbox"/></td><td><input type="checkbox"/></td></tr><tr><td>J</td><td>A</td><td>S</td><td>O</td><td>N</td><td>D</td></tr></table>	<input type="checkbox"/>	<input type="checkbox"/>	<input type="checkbox"/>	<input type="checkbox"/>	<input type="checkbox"/>	<input type="checkbox"/>	J	F	M	A	M	J	<input type="checkbox"/>	<input type="checkbox"/>	<input type="checkbox"/>	<input type="checkbox"/>	<input type="checkbox"/>	<input type="checkbox"/>	J	A	S	O	N	D	 Gedeiht in allen Gartenböden, bevorzugt sonnige und warme Standorte.
<input type="checkbox"/>	<input type="checkbox"/>	<input type="checkbox"/>	<input type="checkbox"/>	<input type="checkbox"/>	<input type="checkbox"/>																									
J	F	M	A	M	J																									
<input type="checkbox"/>	<input type="checkbox"/>	<input type="checkbox"/>	<input type="checkbox"/>	<input type="checkbox"/>	<input type="checkbox"/>																									
J	A	S	O	N	D																									
 Efeu <i>Hedera helix</i> KLETTERPFLANZE, MEHRJÄHRIG				 Garten, Wald	<table border="1"><tr><td><input type="checkbox"/></td><td><input type="checkbox"/></td><td><input type="checkbox"/></td><td><input type="checkbox"/></td><td><input type="checkbox"/></td><td><input type="checkbox"/></td></tr><tr><td>J</td><td>F</td><td>M</td><td>A</td><td>M</td><td>J</td></tr><tr><td><input type="checkbox"/></td><td><input type="checkbox"/></td><td><input type="checkbox"/></td><td><input type="checkbox"/></td><td><input type="checkbox"/></td><td><input type="checkbox"/></td></tr><tr><td>J</td><td>A</td><td>S</td><td>O</td><td>N</td><td>D</td></tr></table>	<input type="checkbox"/>	<input type="checkbox"/>	<input type="checkbox"/>	<input type="checkbox"/>	<input type="checkbox"/>	<input type="checkbox"/>	J	F	M	A	M	J	<input type="checkbox"/>	<input type="checkbox"/>	<input type="checkbox"/>	<input type="checkbox"/>	<input type="checkbox"/>	<input type="checkbox"/>	J	A	S	O	N	D	 Anzutreffen in lichten Wäldern, an Felsen und auf Auen, Klettergehölz und Bodendecker.
<input type="checkbox"/>	<input type="checkbox"/>	<input type="checkbox"/>	<input type="checkbox"/>	<input type="checkbox"/>	<input type="checkbox"/>																									
J	F	M	A	M	J																									
<input type="checkbox"/>	<input type="checkbox"/>	<input type="checkbox"/>	<input type="checkbox"/>	<input type="checkbox"/>	<input type="checkbox"/>																									
J	A	S	O	N	D																									
 Ehrenpreis <i>Veronica spec.</i> STAUBE, MEHRJÄHRIG				 Balkon, Garten, Wald	<table border="1"><tr><td><input type="checkbox"/></td><td><input type="checkbox"/></td><td><input type="checkbox"/></td><td><input type="checkbox"/></td><td><input type="checkbox"/></td><td><input type="checkbox"/></td></tr><tr><td>J</td><td>F</td><td>M</td><td>A</td><td>M</td><td>J</td></tr><tr><td><input type="checkbox"/></td><td><input type="checkbox"/></td><td><input type="checkbox"/></td><td><input type="checkbox"/></td><td><input type="checkbox"/></td><td><input type="checkbox"/></td></tr><tr><td>J</td><td>A</td><td>S</td><td>O</td><td>N</td><td>D</td></tr></table>	<input type="checkbox"/>	<input type="checkbox"/>	<input type="checkbox"/>	<input type="checkbox"/>	<input type="checkbox"/>	<input type="checkbox"/>	J	F	M	A	M	J	<input type="checkbox"/>	<input type="checkbox"/>	<input type="checkbox"/>	<input type="checkbox"/>	<input type="checkbox"/>	<input type="checkbox"/>	J	A	S	O	N	D	 Wächst in Gräben, an Wegrändern, in Gebüsch und als Zierpflanze in Gärten, liebt nährstoffreiche Böden.
<input type="checkbox"/>	<input type="checkbox"/>	<input type="checkbox"/>	<input type="checkbox"/>	<input type="checkbox"/>	<input type="checkbox"/>																									
J	F	M	A	M	J																									
<input type="checkbox"/>	<input type="checkbox"/>	<input type="checkbox"/>	<input type="checkbox"/>	<input type="checkbox"/>	<input type="checkbox"/>																									
J	A	S	O	N	D																									
 Eibisch Malve <i>Hibiscus syriacus</i> STAUBE, MEHRJÄHRIG				 Garten	<table border="1"><tr><td><input type="checkbox"/></td><td><input type="checkbox"/></td><td><input type="checkbox"/></td><td><input type="checkbox"/></td><td><input type="checkbox"/></td><td><input type="checkbox"/></td></tr><tr><td>J</td><td>F</td><td>M</td><td>A</td><td>M</td><td>J</td></tr><tr><td><input type="checkbox"/></td><td><input type="checkbox"/></td><td><input type="checkbox"/></td><td><input type="checkbox"/></td><td><input type="checkbox"/></td><td><input type="checkbox"/></td></tr><tr><td>J</td><td>A</td><td>S</td><td>O</td><td>N</td><td>D</td></tr></table>	<input type="checkbox"/>	<input type="checkbox"/>	<input type="checkbox"/>	<input type="checkbox"/>	<input type="checkbox"/>	<input type="checkbox"/>	J	F	M	A	M	J	<input type="checkbox"/>	<input type="checkbox"/>	<input type="checkbox"/>	<input type="checkbox"/>	<input type="checkbox"/>	<input type="checkbox"/>	J	A	S	O	N	D	 Einzell oder als Hecke zu pflanzen, braucht frischen, sandigen Lehmboden und einen geschützten Platz.
<input type="checkbox"/>	<input type="checkbox"/>	<input type="checkbox"/>	<input type="checkbox"/>	<input type="checkbox"/>	<input type="checkbox"/>																									
J	F	M	A	M	J																									
<input type="checkbox"/>	<input type="checkbox"/>	<input type="checkbox"/>	<input type="checkbox"/>	<input type="checkbox"/>	<input type="checkbox"/>																									
J	A	S	O	N	D																									
 Eisenhut Sturmhut <i>Aconitum spec.</i> STAUBE, MEHRJÄHRIG				 Garten, Wald & Wiese	<table border="1"><tr><td><input type="checkbox"/></td><td><input type="checkbox"/></td><td><input type="checkbox"/></td><td><input type="checkbox"/></td><td><input type="checkbox"/></td><td><input type="checkbox"/></td></tr><tr><td>J</td><td>F</td><td>M</td><td>A</td><td>M</td><td>J</td></tr><tr><td><input type="checkbox"/></td><td><input type="checkbox"/></td><td><input type="checkbox"/></td><td><input type="checkbox"/></td><td><input type="checkbox"/></td><td><input type="checkbox"/></td></tr><tr><td>J</td><td>A</td><td>S</td><td>O</td><td>N</td><td>D</td></tr></table>	<input type="checkbox"/>	<input type="checkbox"/>	<input type="checkbox"/>	<input type="checkbox"/>	<input type="checkbox"/>	<input type="checkbox"/>	J	F	M	A	M	J	<input type="checkbox"/>	<input type="checkbox"/>	<input type="checkbox"/>	<input type="checkbox"/>	<input type="checkbox"/>	<input type="checkbox"/>	J	A	S	O	N	D	 Angesiedelt in Auenwäldern, im Mittelgebirge und Alpenvorland, mag nährstoff- und kalkreiche, frische Böden. Achtung: starkes Nervengift! Geschützte Art.
<input type="checkbox"/>	<input type="checkbox"/>	<input type="checkbox"/>	<input type="checkbox"/>	<input type="checkbox"/>	<input type="checkbox"/>																									
J	F	M	A	M	J																									
<input type="checkbox"/>	<input type="checkbox"/>	<input type="checkbox"/>	<input type="checkbox"/>	<input type="checkbox"/>	<input type="checkbox"/>																									
J	A	S	O	N	D																									
 Eisenkraut <i>Verbena spec.</i> STAUBE, EINJÄHRIG				 Garten, Wald & Wiese	<table border="1"><tr><td><input type="checkbox"/></td><td><input type="checkbox"/></td><td><input type="checkbox"/></td><td><input type="checkbox"/></td><td><input type="checkbox"/></td><td><input type="checkbox"/></td></tr><tr><td>J</td><td>F</td><td>M</td><td>A</td><td>M</td><td>J</td></tr><tr><td><input type="checkbox"/></td><td><input type="checkbox"/></td><td><input type="checkbox"/></td><td><input type="checkbox"/></td><td><input type="checkbox"/></td><td><input type="checkbox"/></td></tr><tr><td>J</td><td>A</td><td>S</td><td>O</td><td>N</td><td>D</td></tr></table>	<input type="checkbox"/>	<input type="checkbox"/>	<input type="checkbox"/>	<input type="checkbox"/>	<input type="checkbox"/>	<input type="checkbox"/>	J	F	M	A	M	J	<input type="checkbox"/>	<input type="checkbox"/>	<input type="checkbox"/>	<input type="checkbox"/>	<input type="checkbox"/>	<input type="checkbox"/>	J	A	S	O	N	D	 Heil- und Zierpflanze, die mäßig trockene bis feuchte Böden benötigt.
<input type="checkbox"/>	<input type="checkbox"/>	<input type="checkbox"/>	<input type="checkbox"/>	<input type="checkbox"/>	<input type="checkbox"/>																									
J	F	M	A	M	J																									
<input type="checkbox"/>	<input type="checkbox"/>	<input type="checkbox"/>	<input type="checkbox"/>	<input type="checkbox"/>	<input type="checkbox"/>																									
J	A	S	O	N	D																									














































	Bienenfreundlichkeit	Pollen	Nektar	Licht / Standort	Blütenzeitraum	Hinweis																								
 Europäischer Gewöhnlicher Buchsbaum <i>Buxus sempervirens</i> STRAUCH				 Garten	<table border="1"><tr><td><input type="checkbox"/></td><td><input type="checkbox"/></td><td><input type="checkbox"/></td><td><input type="checkbox"/></td><td><input type="checkbox"/></td><td><input type="checkbox"/></td></tr><tr><td>J</td><td>F</td><td>M</td><td>A</td><td>M</td><td>J</td></tr><tr><td><input type="checkbox"/></td><td><input type="checkbox"/></td><td><input type="checkbox"/></td><td><input type="checkbox"/></td><td><input type="checkbox"/></td><td><input type="checkbox"/></td></tr><tr><td>J</td><td>A</td><td>S</td><td>O</td><td>N</td><td>D</td></tr></table>	<input type="checkbox"/>	<input type="checkbox"/>	<input type="checkbox"/>	<input type="checkbox"/>	<input type="checkbox"/>	<input type="checkbox"/>	J	F	M	A	M	J	<input type="checkbox"/>	<input type="checkbox"/>	<input type="checkbox"/>	<input type="checkbox"/>	<input type="checkbox"/>	<input type="checkbox"/>	J	A	S	O	N	D	 Salzempfindlich, gedeiht sonst in allen Bodenarten sehr gut. Er verträgt Sonne und Schatten gleichermaßen gut.
<input type="checkbox"/>	<input type="checkbox"/>	<input type="checkbox"/>	<input type="checkbox"/>	<input type="checkbox"/>	<input type="checkbox"/>																									
J	F	M	A	M	J																									
<input type="checkbox"/>	<input type="checkbox"/>	<input type="checkbox"/>	<input type="checkbox"/>	<input type="checkbox"/>	<input type="checkbox"/>																									
J	A	S	O	N	D																									
 Faulbaum <i>Rhamnus frangula</i> STRAUCH				 Garten, Wald	<table border="1"><tr><td><input type="checkbox"/></td><td><input type="checkbox"/></td><td><input type="checkbox"/></td><td><input type="checkbox"/></td><td><input type="checkbox"/></td><td><input type="checkbox"/></td></tr><tr><td>J</td><td>F</td><td>M</td><td>A</td><td>M</td><td>J</td></tr><tr><td><input type="checkbox"/></td><td><input type="checkbox"/></td><td><input type="checkbox"/></td><td><input type="checkbox"/></td><td><input type="checkbox"/></td><td><input type="checkbox"/></td></tr><tr><td>J</td><td>A</td><td>S</td><td>O</td><td>N</td><td>D</td></tr></table>	<input type="checkbox"/>	<input type="checkbox"/>	<input type="checkbox"/>	<input type="checkbox"/>	<input type="checkbox"/>	<input type="checkbox"/>	J	F	M	A	M	J	<input type="checkbox"/>	<input type="checkbox"/>	<input type="checkbox"/>	<input type="checkbox"/>	<input type="checkbox"/>	<input type="checkbox"/>	J	A	S	O	N	D	 Für alle Gartenböden geeignet, sonnige oder schattige Standorte.
<input type="checkbox"/>	<input type="checkbox"/>	<input type="checkbox"/>	<input type="checkbox"/>	<input type="checkbox"/>	<input type="checkbox"/>																									
J	F	M	A	M	J																									
<input type="checkbox"/>	<input type="checkbox"/>	<input type="checkbox"/>	<input type="checkbox"/>	<input type="checkbox"/>	<input type="checkbox"/>																									
J	A	S	O	N	D																									
 Felsenbirne <i>Amelanchier lamarckii</i> STRAUCH				 Garten	<table border="1"><tr><td><input type="checkbox"/></td><td><input type="checkbox"/></td><td><input type="checkbox"/></td><td><input type="checkbox"/></td><td><input type="checkbox"/></td><td><input type="checkbox"/></td></tr><tr><td>J</td><td>F</td><td>M</td><td>A</td><td>M</td><td>J</td></tr><tr><td><input type="checkbox"/></td><td><input type="checkbox"/></td><td><input type="checkbox"/></td><td><input type="checkbox"/></td><td><input type="checkbox"/></td><td><input type="checkbox"/></td></tr><tr><td>J</td><td>A</td><td>S</td><td>O</td><td>N</td><td>D</td></tr></table>	<input type="checkbox"/>	<input type="checkbox"/>	<input type="checkbox"/>	<input type="checkbox"/>	<input type="checkbox"/>	<input type="checkbox"/>	J	F	M	A	M	J	<input type="checkbox"/>	<input type="checkbox"/>	<input type="checkbox"/>	<input type="checkbox"/>	<input type="checkbox"/>	<input type="checkbox"/>	J	A	S	O	N	D	 Gedeiht in jedem Gartenboden, wird je nach Sorte zwischen 3 m und 8 m hoch und ähnlich breit.
<input type="checkbox"/>	<input type="checkbox"/>	<input type="checkbox"/>	<input type="checkbox"/>	<input type="checkbox"/>	<input type="checkbox"/>																									
J	F	M	A	M	J																									
<input type="checkbox"/>	<input type="checkbox"/>	<input type="checkbox"/>	<input type="checkbox"/>	<input type="checkbox"/>	<input type="checkbox"/>																									
J	A	S	O	N	D																									
 Fette Henne Fetthenne <i>Sedum telephium</i> STAUBE, MEHRJÄHRIG				 Garten	<table border="1"><tr><td><input type="checkbox"/></td><td><input type="checkbox"/></td><td><input type="checkbox"/></td><td><input type="checkbox"/></td><td><input type="checkbox"/></td><td><input type="checkbox"/></td></tr><tr><td>J</td><td>F</td><td>M</td><td>A</td><td>M</td><td>J</td></tr><tr><td><input type="checkbox"/></td><td><input type="checkbox"/></td><td><input type="checkbox"/></td><td><input type="checkbox"/></td><td><input type="checkbox"/></td><td><input type="checkbox"/></td></tr><tr><td>J</td><td>A</td><td>S</td><td>O</td><td>N</td><td>D</td></tr></table>	<input type="checkbox"/>	<input type="checkbox"/>	<input type="checkbox"/>	<input type="checkbox"/>	<input type="checkbox"/>	<input type="checkbox"/>	J	F	M	A	M	J	<input type="checkbox"/>	<input type="checkbox"/>	<input type="checkbox"/>	<input type="checkbox"/>	<input type="checkbox"/>	<input type="checkbox"/>	J	A	S	O	N	D	 Für Steingärten, als Bodendecker und Grabepflanzung einzusetzen, liebt sandig-kiesige, trockene bis frische Böden.
<input type="checkbox"/>	<input type="checkbox"/>	<input type="checkbox"/>	<input type="checkbox"/>	<input type="checkbox"/>	<input type="checkbox"/>																									
J	F	M	A	M	J																									
<input type="checkbox"/>	<input type="checkbox"/>	<input type="checkbox"/>	<input type="checkbox"/>	<input type="checkbox"/>	<input type="checkbox"/>																									
J	A	S	O	N	D																									
 Fingerhut Waldschelle <i>Digitalis</i> BLUME, ZWEIJÄHRIG				 Wald	<table border="1"><tr><td><input type="checkbox"/></td><td><input type="checkbox"/></td><td><input type="checkbox"/></td><td><input type="checkbox"/></td><td><input type="checkbox"/></td><td><input type="checkbox"/></td></tr><tr><td>J</td><td>F</td><td>M</td><td>A</td><td>M</td><td>J</td></tr><tr><td><input type="checkbox"/></td><td><input type="checkbox"/></td><td><input type="checkbox"/></td><td><input type="checkbox"/></td><td><input type="checkbox"/></td><td><input type="checkbox"/></td></tr><tr><td>J</td><td>A</td><td>S</td><td>O</td><td>N</td><td>D</td></tr></table>	<input type="checkbox"/>	<input type="checkbox"/>	<input type="checkbox"/>	<input type="checkbox"/>	<input type="checkbox"/>	<input type="checkbox"/>	J	F	M	A	M	J	<input type="checkbox"/>	<input type="checkbox"/>	<input type="checkbox"/>	<input type="checkbox"/>	<input type="checkbox"/>	<input type="checkbox"/>	J	A	S	O	N	D	 Auf Waldlichtungen zu finden, auch Zierpflanze, die sauren, humusreichen, kalkarmen Böden schätzt. Giftig! Enthält hochwirksame Herzglykoside.
<input type="checkbox"/>	<input type="checkbox"/>	<input type="checkbox"/>	<input type="checkbox"/>	<input type="checkbox"/>	<input type="checkbox"/>																									
J	F	M	A	M	J																									
<input type="checkbox"/>	<input type="checkbox"/>	<input type="checkbox"/>	<input type="checkbox"/>	<input type="checkbox"/>	<input type="checkbox"/>																									
J	A	S	O	N	D																									
 Flockenblume <i>Centaurea spec.</i> STAUBE				 Garten, Wald & Wiese	<table border="1"><tr><td><input type="checkbox"/></td><td><input type="checkbox"/></td><td><input type="checkbox"/></td><td><input type="checkbox"/></td><td><input type="checkbox"/></td><td><input type="checkbox"/></td></tr><tr><td>J</td><td>F</td><td>M</td><td>A</td><td>M</td><td>J</td></tr><tr><td><input type="checkbox"/></td><td><input type="checkbox"/></td><td><input type="checkbox"/></td><td><input type="checkbox"/></td><td><input type="checkbox"/></td><td><input type="checkbox"/></td></tr><tr><td>J</td><td>A</td><td>S</td><td>O</td><td>N</td><td>D</td></tr></table>	<input type="checkbox"/>	<input type="checkbox"/>	<input type="checkbox"/>	<input type="checkbox"/>	<input type="checkbox"/>	<input type="checkbox"/>	J	F	M	A	M	J	<input type="checkbox"/>	<input type="checkbox"/>	<input type="checkbox"/>	<input type="checkbox"/>	<input type="checkbox"/>	<input type="checkbox"/>	J	A	S	O	N	D	 Auf Wiesen und Weiden und als Zierpflanze, liebt mäßig nährstoffreiche, lehmige Böden.
<input type="checkbox"/>	<input type="checkbox"/>	<input type="checkbox"/>	<input type="checkbox"/>	<input type="checkbox"/>	<input type="checkbox"/>																									
J	F	M	A	M	J																									
<input type="checkbox"/>	<input type="checkbox"/>	<input type="checkbox"/>	<input type="checkbox"/>	<input type="checkbox"/>	<input type="checkbox"/>																									
J	A	S	O	N	D																									
 Gänseblümchen Tausendschön <i>Bellis perennis</i> STAUBE				 Balkon, Garten, Wald	<table border="1"><tr><td><input type="checkbox"/></td><td><input type="checkbox"/></td><td><input type="checkbox"/></td><td><input type="checkbox"/></td><td><input type="checkbox"/></td><td><input type="checkbox"/></td></tr><tr><td>J</td><td>F</td><td>M</td><td>A</td><td>M</td><td>J</td></tr><tr><td><input type="checkbox"/></td><td><input type="checkbox"/></td><td><input type="checkbox"/></td><td><input type="checkbox"/></td><td><input type="checkbox"/></td><td><input type="checkbox"/></td></tr><tr><td>J</td><td>A</td><td>S</td><td>O</td><td>N</td><td>D</td></tr></table>	<input type="checkbox"/>	<input type="checkbox"/>	<input type="checkbox"/>	<input type="checkbox"/>	<input type="checkbox"/>	<input type="checkbox"/>	J	F	M	A	M	J	<input type="checkbox"/>	<input type="checkbox"/>	<input type="checkbox"/>	<input type="checkbox"/>	<input type="checkbox"/>	<input type="checkbox"/>	J	A	S	O	N	D	 Wächst in Parks, auf Wiesen und Rasen in Hausgärten, ist anspruchslos und frostunempfindlich.
<input type="checkbox"/>	<input type="checkbox"/>	<input type="checkbox"/>	<input type="checkbox"/>	<input type="checkbox"/>	<input type="checkbox"/>																									
J	F	M	A	M	J																									
<input type="checkbox"/>	<input type="checkbox"/>	<input type="checkbox"/>	<input type="checkbox"/>	<input type="checkbox"/>	<input type="checkbox"/>																									
J	A	S	O	N	D																									
 Gemswurz Gamswurz <i>Doronicum spec.</i> STAUBE, MEHRJÄHRIG				 Garten, Wald	<table border="1"><tr><td><input type="checkbox"/></td><td><input type="checkbox"/></td><td><input type="checkbox"/></td><td><input type="checkbox"/></td><td><input type="checkbox"/></td><td><input type="checkbox"/></td></tr><tr><td>J</td><td>F</td><td>M</td><td>A</td><td>M</td><td>J</td></tr><tr><td><input type="checkbox"/></td><td><input type="checkbox"/></td><td><input type="checkbox"/></td><td><input type="checkbox"/></td><td><input type="checkbox"/></td><td><input type="checkbox"/></td></tr><tr><td>J</td><td>A</td><td>S</td><td>O</td><td>N</td><td>D</td></tr></table>	<input type="checkbox"/>	<input type="checkbox"/>	<input type="checkbox"/>	<input type="checkbox"/>	<input type="checkbox"/>	<input type="checkbox"/>	J	F	M	A	M	J	<input type="checkbox"/>	<input type="checkbox"/>	<input type="checkbox"/>	<input type="checkbox"/>	<input type="checkbox"/>	<input type="checkbox"/>	J	A	S	O	N	D	 In Wäldern, Wiesen, Parks und Gärten anzutreffen.
<input type="checkbox"/>	<input type="checkbox"/>	<input type="checkbox"/>	<input type="checkbox"/>	<input type="checkbox"/>	<input type="checkbox"/>																									
J	F	M	A	M	J																									
<input type="checkbox"/>	<input type="checkbox"/>	<input type="checkbox"/>	<input type="checkbox"/>	<input type="checkbox"/>	<input type="checkbox"/>																									
J	A	S	O	N	D																									
 Gewöhnliche Mahonie <i>Mahonia aquifolium</i> STRAUCH				 Garten	<table border="1"><tr><td><input type="checkbox"/></td><td><input type="checkbox"/></td><td><input type="checkbox"/></td><td><input type="checkbox"/></td><td><input type="checkbox"/></td><td><input type="checkbox"/></td></tr><tr><td>J</td><td>F</td><td>M</td><td>A</td><td>M</td><td>J</td></tr><tr><td><input type="checkbox"/></td><td><input type="checkbox"/></td><td><input type="checkbox"/></td><td><input type="checkbox"/></td><td><input type="checkbox"/></td><td><input type="checkbox"/></td></tr><tr><td>J</td><td>A</td><td>S</td><td>O</td><td>N</td><td>D</td></tr></table>	<input type="checkbox"/>	<input type="checkbox"/>	<input type="checkbox"/>	<input type="checkbox"/>	<input type="checkbox"/>	<input type="checkbox"/>	J	F	M	A	M	J	<input type="checkbox"/>	<input type="checkbox"/>	<input type="checkbox"/>	<input type="checkbox"/>	<input type="checkbox"/>	<input type="checkbox"/>	J	A	S	O	N	D	 Sehr pflegeleichte Gartenpflanze für alle Gartenböden an sonnigem oder schattigem Standort.
<input type="checkbox"/>	<input type="checkbox"/>	<input type="checkbox"/>	<input type="checkbox"/>	<input type="checkbox"/>	<input type="checkbox"/>																									
J	F	M	A	M	J																									
<input type="checkbox"/>	<input type="checkbox"/>	<input type="checkbox"/>	<input type="checkbox"/>	<input type="checkbox"/>	<input type="checkbox"/>																									
J	A	S	O	N	D																									














































	Bienenfreundlichkeit	Pollen	Nektar	Licht / Standort	Blütenzeitraum	Hinweis																								
 Gewöhnliche Schneebere <i>Symphoricarpos albus</i> STRAUCH				 Garten	<table border="1"><tr><td>J</td><td>F</td><td>M</td><td>A</td><td>M</td><td>J</td></tr><tr><td>■</td><td>■</td><td>■</td><td>■</td><td>■</td><td>■</td></tr><tr><td>J</td><td>A</td><td>S</td><td>O</td><td>N</td><td>D</td></tr><tr><td>■</td><td>■</td><td>■</td><td>■</td><td>■</td><td>■</td></tr></table>	J	F	M	A	M	J	■	■	■	■	■	■	J	A	S	O	N	D	■	■	■	■	■	■	1 Hat keine besonderen Bodenansprüche, steht gerne sonnig bis halbschattig.
J	F	M	A	M	J																									
■	■	■	■	■	■																									
J	A	S	O	N	D																									
■	■	■	■	■	■																									
 Gewöhnliche Stechpalme <i>Ilex aquifolium</i> BAUM				 Garten	<table border="1"><tr><td>J</td><td>F</td><td>M</td><td>A</td><td>M</td><td>J</td></tr><tr><td>■</td><td>■</td><td>■</td><td>■</td><td>■</td><td>■</td></tr><tr><td>J</td><td>A</td><td>S</td><td>O</td><td>N</td><td>D</td></tr><tr><td>■</td><td>■</td><td>■</td><td>■</td><td>■</td><td>■</td></tr></table>	J	F	M	A	M	J	■	■	■	■	■	■	J	A	S	O	N	D	■	■	■	■	■	■	1 Gedeiht in humosen, feuchten Gartenböden besonders gut, verträgt sonnige und schattige Standorte
J	F	M	A	M	J																									
■	■	■	■	■	■																									
J	A	S	O	N	D																									
■	■	■	■	■	■																									
 Gewöhnliches Echtes Herzgespann Löwenschwanz <i>Leonurus cardiaca</i> STAUBE				 Garten	<table border="1"><tr><td>J</td><td>F</td><td>M</td><td>A</td><td>M</td><td>J</td></tr><tr><td>■</td><td>■</td><td>■</td><td>■</td><td>■</td><td>■</td></tr><tr><td>J</td><td>A</td><td>S</td><td>O</td><td>N</td><td>D</td></tr><tr><td>■</td><td>■</td><td>■</td><td>■</td><td>■</td><td>■</td></tr></table>	J	F	M	A	M	J	■	■	■	■	■	■	J	A	S	O	N	D	■	■	■	■	■	■	1 Gedeiht vor allem auf stickstoffreichen Böden, gerne sonnig und mäßig feucht.
J	F	M	A	M	J																									
■	■	■	■	■	■																									
J	A	S	O	N	D																									
■	■	■	■	■	■																									
 Gewöhnliches Sonnenröschen <i>Helianthemum nummularium</i> STAUBE				 Garten	<table border="1"><tr><td>J</td><td>F</td><td>M</td><td>A</td><td>M</td><td>J</td></tr><tr><td>■</td><td>■</td><td>■</td><td>■</td><td>■</td><td>■</td></tr><tr><td>J</td><td>A</td><td>S</td><td>O</td><td>N</td><td>D</td></tr><tr><td>■</td><td>■</td><td>■</td><td>■</td><td>■</td><td>■</td></tr></table>	J	F	M	A	M	J	■	■	■	■	■	■	J	A	S	O	N	D	■	■	■	■	■	■	1 Gedeiht gut in durchlässiger, normaler Gartenerde. Liebt sonnige Plätze, ideal auch für Steingärten.
J	F	M	A	M	J																									
■	■	■	■	■	■																									
J	A	S	O	N	D																									
■	■	■	■	■	■																									
 Glockenblume <i>Campanula spec.</i> STAUBE, MEHRJÄHRIG				 Balkon, Garten, Wald	<table border="1"><tr><td>J</td><td>F</td><td>M</td><td>A</td><td>M</td><td>J</td></tr><tr><td>■</td><td>■</td><td>■</td><td>■</td><td>■</td><td>■</td></tr><tr><td>J</td><td>A</td><td>S</td><td>O</td><td>N</td><td>D</td></tr><tr><td>■</td><td>■</td><td>■</td><td>■</td><td>■</td><td>■</td></tr></table>	J	F	M	A	M	J	■	■	■	■	■	■	J	A	S	O	N	D	■	■	■	■	■	■	1 Auf Äckern, Wegen und in Gebüsch zu sehen, als Zierpflanze für Rabatten mit kalkhaltigem, lehmigem Boden geeignet.
J	F	M	A	M	J																									
■	■	■	■	■	■																									
J	A	S	O	N	D																									
■	■	■	■	■	■																									
 Götterbaum <i>Ailanthus altissima</i> BAUM				 Garten	<table border="1"><tr><td>J</td><td>F</td><td>M</td><td>A</td><td>M</td><td>J</td></tr><tr><td>■</td><td>■</td><td>■</td><td>■</td><td>■</td><td>■</td></tr><tr><td>J</td><td>A</td><td>S</td><td>O</td><td>N</td><td>D</td></tr><tr><td>■</td><td>■</td><td>■</td><td>■</td><td>■</td><td>■</td></tr></table>	J	F	M	A	M	J	■	■	■	■	■	■	J	A	S	O	N	D	■	■	■	■	■	■	1 Extrem anspruchsloser, salztoleranter und winterharter Baum, der in allen Gartenböden gedeiht.
J	F	M	A	M	J																									
■	■	■	■	■	■																									
J	A	S	O	N	D																									
■	■	■	■	■	■																									
 Günel <i>Ajuga reptans</i> STAUBE, MEHRJÄHRIG				 Wald & Wiese	<table border="1"><tr><td>J</td><td>F</td><td>M</td><td>A</td><td>M</td><td>J</td></tr><tr><td>■</td><td>■</td><td>■</td><td>■</td><td>■</td><td>■</td></tr><tr><td>J</td><td>A</td><td>S</td><td>O</td><td>N</td><td>D</td></tr><tr><td>■</td><td>■</td><td>■</td><td>■</td><td>■</td><td>■</td></tr></table>	J	F	M	A	M	J	■	■	■	■	■	■	J	A	S	O	N	D	■	■	■	■	■	■	1 Wiesen, Gebüsche und Wälder sind seine bevorzugten Standorte. Dort ist er oft in Gruppen zu finden.
J	F	M	A	M	J																									
■	■	■	■	■	■																									
J	A	S	O	N	D																									
■	■	■	■	■	■																									
 Hahnensporn-Weißdorn <i>Crataegus crus-galli</i> BAUM				 Garten	<table border="1"><tr><td>J</td><td>F</td><td>M</td><td>A</td><td>M</td><td>J</td></tr><tr><td>■</td><td>■</td><td>■</td><td>■</td><td>■</td><td>■</td></tr><tr><td>J</td><td>A</td><td>S</td><td>O</td><td>N</td><td>D</td></tr><tr><td>■</td><td>■</td><td>■</td><td>■</td><td>■</td><td>■</td></tr></table>	J	F	M	A	M	J	■	■	■	■	■	■	J	A	S	O	N	D	■	■	■	■	■	■	1 Tiefgründige, humose Böden werden bevorzugt, sind aber nicht zwingend, gedeiht in trockenen bis feuchten Gartenböden.
J	F	M	A	M	J																									
■	■	■	■	■	■																									
J	A	S	O	N	D																									
■	■	■	■	■	■																									
 Haselnuss <i>Corylus avellana</i> STRAUCH				 Garten, Wald & Wiese	<table border="1"><tr><td>J</td><td>F</td><td>M</td><td>A</td><td>M</td><td>J</td></tr><tr><td>■</td><td>■</td><td>■</td><td>■</td><td>■</td><td>■</td></tr><tr><td>J</td><td>A</td><td>S</td><td>O</td><td>N</td><td>D</td></tr><tr><td>■</td><td>■</td><td>■</td><td>■</td><td>■</td><td>■</td></tr></table>	J	F	M	A	M	J	■	■	■	■	■	■	J	A	S	O	N	D	■	■	■	■	■	■	1 Wächst in lichten Laubmischwäldern und Gebüsch, dient als Bodenbefestiger, braucht nährstoffreichen, lehmigen Boden.
J	F	M	A	M	J																									
■	■	■	■	■	■																									
J	A	S	O	N	D																									
■	■	■	■	■	■																									























































	Bienenfreundlichkeit	Pollen	Nektar	Licht / Standort	Blütenzeitraum	Hinweis																								
 Heckenkirsche Geißblatt <i>Lonicera xylosteum</i> STRAUCH				 Garten, Wald & Wiese	<table border="1"><tr><td>J</td><td>F</td><td>M</td><td>A</td><td>M</td><td>J</td></tr><tr><td>■</td><td>■</td><td>■</td><td>■</td><td>■</td><td>■</td></tr><tr><td>J</td><td>A</td><td>S</td><td>O</td><td>N</td><td>D</td></tr><tr><td>■</td><td>■</td><td>■</td><td>■</td><td>■</td><td>■</td></tr></table>	J	F	M	A	M	J	■	■	■	■	■	■	J	A	S	O	N	D	■	■	■	■	■	■	1 Gedeiht an Waldsäumen, in Hecken und Schutzpflanzungen, ist anpassungsfähig und liebt nährstoffreichen Boden.
J	F	M	A	M	J																									
■	■	■	■	■	■																									
J	A	S	O	N	D																									
■	■	■	■	■	■																									
 Herbstzeitlose <i>Colchicum autumnale</i> STAUBE, MEHRJÄHRIG				 Garten	<table border="1"><tr><td>J</td><td>F</td><td>M</td><td>A</td><td>M</td><td>J</td></tr><tr><td>■</td><td>■</td><td>■</td><td>■</td><td>■</td><td>■</td></tr><tr><td>J</td><td>A</td><td>S</td><td>O</td><td>N</td><td>D</td></tr><tr><td>■</td><td>■</td><td>■</td><td>■</td><td>■</td><td>■</td></tr></table>	J	F	M	A	M	J	■	■	■	■	■	■	J	A	S	O	N	D	■	■	■	■	■	■	1 Auf Wiesen, in Steingärten und auf Rosenflächen zu finden, benötigt feuchten, humosen, saugig-lehmigen Boden. Giftig!
J	F	M	A	M	J																									
■	■	■	■	■	■																									
J	A	S	O	N	D																									
■	■	■	■	■	■																									
 Himbeere <i>Rubus idaeus</i> STRAUCH				 Garten, Wald & Wiese	<table border="1"><tr><td>J</td><td>F</td><td>M</td><td>A</td><td>M</td><td>J</td></tr><tr><td>■</td><td>■</td><td>■</td><td>■</td><td>■</td><td>■</td></tr><tr><td>J</td><td>A</td><td>S</td><td>O</td><td>N</td><td>D</td></tr><tr><td>■</td><td>■</td><td>■</td><td>■</td><td>■</td><td>■</td></tr></table>	J	F	M	A	M	J	■	■	■	■	■	■	J	A	S	O	N	D	■	■	■	■	■	■	1 Ist auf Waldlichtungen und in Gärten zu Hause, schätzt feuchte, nährstoffreiche Böden.
J	F	M	A	M	J																									
■	■	■	■	■	■																									
J	A	S	O	N	D																									
■	■	■	■	■	■																									
 Himmelsleiter Sperrkraut <i>Polemonium caeruleum</i> STAUBE, MEHRJÄHRIG				 Garten, Wald & Wiese	<table border="1"><tr><td>J</td><td>F</td><td>M</td><td>A</td><td>M</td><td>J</td></tr><tr><td>■</td><td>■</td><td>■</td><td>■</td><td>■</td><td>■</td></tr><tr><td>J</td><td>A</td><td>S</td><td>O</td><td>N</td><td>D</td></tr><tr><td>■</td><td>■</td><td>■</td><td>■</td><td>■</td><td>■</td></tr></table>	J	F	M	A	M	J	■	■	■	■	■	■	J	A	S	O	N	D	■	■	■	■	■	■	1 Lichte Wälder und Gebüsche, Zierpflanze für gemischte Rabatten, bevorzugt durchlässigen, sandig-lehmigen Boden.
J	F	M	A	M	J																									
■	■	■	■	■	■																									
J	A	S	O	N	D																									
■	■	■	■	■	■																									
 Hornklee <i>Lotus corniculatus</i> STAUBE, MEHRJÄHRIG				 Wald & Wiese	<table border="1"><tr><td>J</td><td>F</td><td>M</td><td>A</td><td>M</td><td>J</td></tr><tr><td>■</td><td>■</td><td>■</td><td>■</td><td>■</td><td>■</td></tr><tr><td>J</td><td>A</td><td>S</td><td>O</td><td>N</td><td>D</td></tr><tr><td>■</td><td>■</td><td>■</td><td>■</td><td>■</td><td>■</td></tr></table>	J	F	M	A	M	J	■	■	■	■	■	■	J	A	S	O	N	D	■	■	■	■	■	■	1 Auf Wiesen und an Wegrändern zu finden, liebt kalkhaltige, lehmige Böden. Dient als Stickstoffsammler.
J	F	M	A	M	J																									
■	■	■	■	■	■																									
J	A	S	O	N	D																									
■	■	■	■	■	■																									
 Hufplattich <i>Tussilago farfara</i> STAUBE				 Wald & Wiese	<table border="1"><tr><td>J</td><td>F</td><td>M</td><td>A</td><td>M</td><td>J</td></tr><tr><td>■</td><td>■</td><td>■</td><td>■</td><td>■</td><td>■</td></tr><tr><td>J</td><td>A</td><td>S</td><td>O</td><td>N</td><td>D</td></tr><tr><td>■</td><td>■</td><td>■</td><td>■</td><td>■</td><td>■</td></tr></table>	J	F	M	A	M	J	■	■	■	■	■	■	J	A	S	O	N	D	■	■	■	■	■	■	1 An Ufern, Wegen und Dämmen zu Hause, mag kalkhaltigen, humusarmen, feuchten Boden.
J	F	M	A	M	J																									
■	■	■	■	■	■																									
J	A	S	O	N	D																									
■	■	■	■	■	■																									
 Johannisbeere <i>Ribes spec.</i> STRAUCH				 Garten	<table border="1"><tr><td>J</td><td>F</td><td>M</td><td>A</td><td>M</td><td>J</td></tr><tr><td>■</td><td>■</td><td>■</td><td>■</td><td>■</td><td>■</td></tr><tr><td>J</td><td>A</td><td>S</td><td>O</td><td>N</td><td>D</td></tr><tr><td>■</td><td>■</td><td>■</td><td>■</td><td>■</td><td>■</td></tr></table>	J	F	M	A	M	J	■	■	■	■	■	■	J	A	S	O	N	D	■	■	■	■	■	■	1 Zier- und Obstgehölz in Gärten und Grünanlagen, bevorzugt nicht zu trockenen Böden.
J	F	M	A	M	J																									
■	■	■	■	■	■																									
J	A	S	O	N	D																									
■	■	■	■	■	■																									
 Kapuzinerkresse <i>Trapaeolum majus</i> SOMMERBLUME, EINJÄHRIG				 Balkon, Garten	<table border="1"><tr><td>J</td><td>F</td><td>M</td><td>A</td><td>M</td><td>J</td></tr><tr><td>■</td><td>■</td><td>■</td><td>■</td><td>■</td><td>■</td></tr><tr><td>J</td><td>A</td><td>S</td><td>O</td><td>N</td><td>D</td></tr><tr><td>■</td><td>■</td><td>■</td><td>■</td><td>■</td><td>■</td></tr></table>	J	F	M	A	M	J	■	■	■	■	■	■	J	A	S	O	N	D	■	■	■	■	■	■	1 Ziert Spaliere, Zäune und Blumenrabatten, braucht humosen, frischen Boden.
J	F	M	A	M	J																									
■	■	■	■	■	■																									
J	A	S	O	N	D																									
■	■	■	■	■	■																									
 Kartoffelrose <i>Rosa rugosa</i> STRAUCH				 Garten	<table border="1"><tr><td>J</td><td>F</td><td>M</td><td>A</td><td>M</td><td>J</td></tr><tr><td>■</td><td>■</td><td>■</td><td>■</td><td>■</td><td>■</td></tr><tr><td>J</td><td>A</td><td>S</td><td>O</td><td>N</td><td>D</td></tr><tr><td>■</td><td>■</td><td>■</td><td>■</td><td>■</td><td>■</td></tr></table>	J	F	M	A	M	J	■	■	■	■	■	■	J	A	S	O	N	D	■	■	■	■	■	■	1 Kommt mit allen Gartenböden gut zurecht, bevorzugt sonnige bis maximal halbschattige Standorte. Als Hangbefestigung ideal einsetzbar!
J	F	M	A	M	J																									
■	■	■	■	■	■																									
J	A	S	O	N	D																									
■	■	■	■	■	■																									























































	Bienenfreundlichkeit	Pollen	Nektar	Licht / Standort	Blütenzeitraum	Hinweis
 Kastanie <i>Aesculus spec.</i> BAUM				 Wald	<input type="checkbox"/> <input type="checkbox"/> <input type="checkbox"/> <input type="checkbox"/> <input type="checkbox"/> <input type="checkbox"/> J F M A M J <input type="checkbox"/> <input type="checkbox"/> <input type="checkbox"/> <input type="checkbox"/> <input type="checkbox"/> <input type="checkbox"/> J A S O N D	1 In Mischwäldern, als Alleen und in Parks, braucht nährstoffreichen Boden.
 Katzenminze <i>Nepeta spec.</i> STAUDE, MEHRJÄHRIG				 Balkon, Garten, Wald & Wiese	<input type="checkbox"/> <input type="checkbox"/> <input type="checkbox"/> <input type="checkbox"/> <input type="checkbox"/> <input type="checkbox"/> J F M A M J <input type="checkbox"/> <input type="checkbox"/> <input type="checkbox"/> <input type="checkbox"/> <input type="checkbox"/> <input type="checkbox"/> J A S O N D	2 Wächst verwildert an Straßenrändern und eignet sich für Beete, liebt nährstoffreichen, sandig-lehmigen Boden.
 Kirsche <i>Prunus spec.</i> BAUM				 Garten, Wald	<input type="checkbox"/> <input type="checkbox"/> <input type="checkbox"/> <input type="checkbox"/> <input type="checkbox"/> <input type="checkbox"/> J F M A M J <input type="checkbox"/> <input type="checkbox"/> <input type="checkbox"/> <input type="checkbox"/> <input type="checkbox"/> <input type="checkbox"/> J A S O N D	2 Wächst in Obstgärten, bevorzugt nährstoffreiche, sandige Lehmböden.
 Klee <i>Trifolium spec.</i> STAUDE, MEHRJÄHRIG				 Wiese	<input type="checkbox"/> <input type="checkbox"/> <input type="checkbox"/> <input type="checkbox"/> <input type="checkbox"/> <input type="checkbox"/> J F M A M J <input type="checkbox"/> <input type="checkbox"/> <input type="checkbox"/> <input type="checkbox"/> <input type="checkbox"/> <input type="checkbox"/> J A S O N D	1 Auf Wiesen und an Wegrändern zu finden, Feldfutter, liebt nährstoff- und kalkreichen Lehmböden.
 Koriander Asiatische Petersilie <i>Coriandrum sativum</i> WÜRZKRAUT, EINJÄHRIG				 Balkon, Garten	<input type="checkbox"/> <input type="checkbox"/> <input type="checkbox"/> <input type="checkbox"/> <input type="checkbox"/> <input type="checkbox"/> J F M A M J <input type="checkbox"/> <input type="checkbox"/> <input type="checkbox"/> <input type="checkbox"/> <input type="checkbox"/> <input type="checkbox"/> J A S O N D	1 Für den Garten und Kräuterbeete, nährstoff- und humusreicher, kalkhaltiger Boden bevorzugt, verträgt keine Staunässe.
 Kornblume <i>Centaurea cyanus</i> SOMMERBLUME, EINJÄHRIG				 Balkon, Garten, Wiese, Feld	<input type="checkbox"/> <input type="checkbox"/> <input type="checkbox"/> <input type="checkbox"/> <input type="checkbox"/> <input type="checkbox"/> J F M A M J <input type="checkbox"/> <input type="checkbox"/> <input type="checkbox"/> <input type="checkbox"/> <input type="checkbox"/> <input type="checkbox"/> J A S O N D	1 Häufig an Ackerrändern, Zierpflanze für gemischte Rabatten, schätzt lehmigen Boden.
 Kornelkirsche Gelber Hartriegel <i>Cornus mas</i> STRAUCH, MEHRJÄHRIG				 Garten, Wald	<input type="checkbox"/> <input type="checkbox"/> <input type="checkbox"/> <input type="checkbox"/> <input type="checkbox"/> <input type="checkbox"/> J F M A M J <input type="checkbox"/> <input type="checkbox"/> <input type="checkbox"/> <input type="checkbox"/> <input type="checkbox"/> <input type="checkbox"/> J A S O N D	2 Lichte Wälder und Hecken, Vogelschutzgehölz, liebt lehmigen, kalkhaltigen Boden.
 Krokus Safran <i>Crocus vernus</i> STAUDE				 Balkon, Garten, Wald & Wiese	<input type="checkbox"/> <input type="checkbox"/> <input type="checkbox"/> <input type="checkbox"/> <input type="checkbox"/> <input type="checkbox"/> J F M A M J <input type="checkbox"/> <input type="checkbox"/> <input type="checkbox"/> <input type="checkbox"/> <input type="checkbox"/> <input type="checkbox"/> J A S O N D	1 Verwildert auf Bergwiesen anzutreffen, kultiviert in Steingärten und auf Rasenflächen, mag humosen, sandig-lehmigen Boden.
 Küchenschelle Kuhschelle <i>Pulsatilla vulgaris</i> STAUDE				 Garten, Wald & Wiese	<input type="checkbox"/> <input type="checkbox"/> <input type="checkbox"/> <input type="checkbox"/> <input type="checkbox"/> <input type="checkbox"/> J F M A M J <input type="checkbox"/> <input type="checkbox"/> <input type="checkbox"/> <input type="checkbox"/> <input type="checkbox"/> <input type="checkbox"/> J A S O N D	1 Wächst in lichten Kiefernwäldern, auf mageren Trockenrasen und in Steingärten, braucht basenreiche Sandböden. (Giftig!)























































	Bienenfreundlichkeit	Pollen	Nektar	Licht / Standort	Blütenzeitraum	Hinweis
 Kugeldistel Honigdistel <i>Echinops ritro</i> STAUDE				 Garten	<input type="checkbox"/> <input type="checkbox"/> <input type="checkbox"/> <input type="checkbox"/> <input type="checkbox"/> <input type="checkbox"/> J F M A M J <input type="checkbox"/> <input type="checkbox"/> <input type="checkbox"/> <input type="checkbox"/> <input type="checkbox"/> <input type="checkbox"/> J A S O N D	1 Geeignet für naturnahe Beet- und Staudenpflanzungen, gern auf sandig-lehmigen, kalkhaltigen Böden.
 Kulturobstbäume <i>Malus spec.</i> BAUM				 Garten	<input type="checkbox"/> <input type="checkbox"/> <input type="checkbox"/> <input type="checkbox"/> <input type="checkbox"/> <input type="checkbox"/> J F M A M J <input type="checkbox"/> <input type="checkbox"/> <input type="checkbox"/> <input type="checkbox"/> <input type="checkbox"/> <input type="checkbox"/> J A S O N D	2 Fühlt sich wohl in allen nährstoffreichen, humosen Böden, liebt Sonne.
 Lavendel <i>Lavandula angustifolia</i> STRAUCH				 Balkon, Garten	<input type="checkbox"/> <input type="checkbox"/> <input type="checkbox"/> <input type="checkbox"/> <input type="checkbox"/> <input type="checkbox"/> J F M A M J <input type="checkbox"/> <input type="checkbox"/> <input type="checkbox"/> <input type="checkbox"/> <input type="checkbox"/> <input type="checkbox"/> J A S O N D	2 Zierpflanze für Staudenrabatten und Steingärten, kalkhaltiger, trockener, lehmiger Boden erwünscht.
 Leinkraut Löwenmaul <i>Linaria</i> STAUDE				 Wald & Wiese	<input type="checkbox"/> <input type="checkbox"/> <input type="checkbox"/> <input type="checkbox"/> <input type="checkbox"/> <input type="checkbox"/> J F M A M J <input type="checkbox"/> <input type="checkbox"/> <input type="checkbox"/> <input type="checkbox"/> <input type="checkbox"/> <input type="checkbox"/> J A S O N D	2 Wild an Bahndämmen, auf Äckern und Oaflächen, an Straßenrändern, mag Lehm-, Sand- und Steinböden.
 Lilie <i>Lilium</i> STAUDE				 Garten	<input type="checkbox"/> <input type="checkbox"/> <input type="checkbox"/> <input type="checkbox"/> <input type="checkbox"/> <input type="checkbox"/> J F M A M J <input type="checkbox"/> <input type="checkbox"/> <input type="checkbox"/> <input type="checkbox"/> <input type="checkbox"/> <input type="checkbox"/> J A S O N D	1 Für gemischte Beete und Rabatten, liebt durchlässigen, nährstoffreichen und lehmigen Sandböden.
 Linde <i>Tilia spec.</i> BAUM				 Wald	<input type="checkbox"/> <input type="checkbox"/> <input type="checkbox"/> <input type="checkbox"/> <input type="checkbox"/> <input type="checkbox"/> J F M A M J <input type="checkbox"/> <input type="checkbox"/> <input type="checkbox"/> <input type="checkbox"/> <input type="checkbox"/> <input type="checkbox"/> J A S O N D	1 Laubmischwälder, Straßen und Alleen, Parks und Plätze sind ihre Orte, liebt frische, tiefgründige, lehmige Böden.
 Löwenzahn Pustelblume <i>Taraxacum sectio ruderale</i> STAUDE				 Wald & Wiese	<input type="checkbox"/> <input type="checkbox"/> <input type="checkbox"/> <input type="checkbox"/> <input type="checkbox"/> <input type="checkbox"/> J F M A M J <input type="checkbox"/> <input type="checkbox"/> <input type="checkbox"/> <input type="checkbox"/> <input type="checkbox"/> <input type="checkbox"/> J A S O N D	1 Auf Wiesen, Weiden und an Wegrändern zu finden, gern nährstoffreiche, tiefgründige Böden.
 Mandelbäumchen <i>Prunus triloba</i> BAUM				 Garten	<input type="checkbox"/> <input type="checkbox"/> <input type="checkbox"/> <input type="checkbox"/> <input type="checkbox"/> <input type="checkbox"/> J F M A M J <input type="checkbox"/> <input type="checkbox"/> <input type="checkbox"/> <input type="checkbox"/> <input type="checkbox"/> <input type="checkbox"/> J A S O N D	1 Braucht einen geschützten Platz im Garten und ist ansonsten anspruchslos.
 Margerite <i>Chrysanthemum macrophyllum</i> STAUDE, MEHRJÄHRIG				 Balkon, Garten, Wiese	<input type="checkbox"/> <input type="checkbox"/> <input type="checkbox"/> <input type="checkbox"/> <input type="checkbox"/> <input type="checkbox"/> J F M A M J <input type="checkbox"/> <input type="checkbox"/> <input type="checkbox"/> <input type="checkbox"/> <input type="checkbox"/> <input type="checkbox"/> J A S O N D	1 Auf Wiesen und Weiden, veredelt in Gärten, verträgt Böden aller Art, allerdings nur wenig Nässe.





















































	Bienenfreundlichkeit	Pollen	Nektar	Licht / Standort	Blütenzeitraum	Hinweis																												
 Mauerpfeffer <i>Sedum spec.</i> STAUDE, MEHRJÄHRIG				 Garten	<table border="1"><tr><td><input type="checkbox"/></td><td><input type="checkbox"/></td><td><input type="checkbox"/></td><td><input type="checkbox"/></td><td><input type="checkbox"/></td><td><input type="checkbox"/></td><td><input type="checkbox"/></td></tr><tr><td>J</td><td>F</td><td>M</td><td>A</td><td>M</td><td>J</td><td></td></tr><tr><td><input type="checkbox"/></td><td><input type="checkbox"/></td><td><input type="checkbox"/></td><td><input type="checkbox"/></td><td><input type="checkbox"/></td><td><input type="checkbox"/></td><td><input type="checkbox"/></td></tr><tr><td>J</td><td>A</td><td>S</td><td>O</td><td>N</td><td>D</td><td></td></tr></table>	<input type="checkbox"/>	<input type="checkbox"/>	<input type="checkbox"/>	<input type="checkbox"/>	<input type="checkbox"/>	<input type="checkbox"/>	<input type="checkbox"/>	J	F	M	A	M	J		<input type="checkbox"/>	<input type="checkbox"/>	<input type="checkbox"/>	<input type="checkbox"/>	<input type="checkbox"/>	<input type="checkbox"/>	<input type="checkbox"/>	J	A	S	O	N	D		1 Pionier auf Felsen, Mauern, Kiesbüchern und Trockenrasen, mag trockene, nährstoffarme Standorte.
<input type="checkbox"/>	<input type="checkbox"/>	<input type="checkbox"/>	<input type="checkbox"/>	<input type="checkbox"/>	<input type="checkbox"/>	<input type="checkbox"/>																												
J	F	M	A	M	J																													
<input type="checkbox"/>	<input type="checkbox"/>	<input type="checkbox"/>	<input type="checkbox"/>	<input type="checkbox"/>	<input type="checkbox"/>	<input type="checkbox"/>																												
J	A	S	O	N	D																													
 Mittelmeer-Feuerdorn <i>Pyraecanthia coccinea</i> STRAUCH				 Garten	<table border="1"><tr><td><input type="checkbox"/></td><td><input type="checkbox"/></td><td><input type="checkbox"/></td><td><input type="checkbox"/></td><td><input type="checkbox"/></td><td><input type="checkbox"/></td><td><input type="checkbox"/></td></tr><tr><td>J</td><td>F</td><td>M</td><td>A</td><td>M</td><td>J</td><td></td></tr><tr><td><input type="checkbox"/></td><td><input type="checkbox"/></td><td><input type="checkbox"/></td><td><input type="checkbox"/></td><td><input type="checkbox"/></td><td><input type="checkbox"/></td><td><input type="checkbox"/></td></tr><tr><td>J</td><td>A</td><td>S</td><td>O</td><td>N</td><td>D</td><td></td></tr></table>	<input type="checkbox"/>	<input type="checkbox"/>	<input type="checkbox"/>	<input type="checkbox"/>	<input type="checkbox"/>	<input type="checkbox"/>	<input type="checkbox"/>	J	F	M	A	M	J		<input type="checkbox"/>	<input type="checkbox"/>	<input type="checkbox"/>	<input type="checkbox"/>	<input type="checkbox"/>	<input type="checkbox"/>	<input type="checkbox"/>	J	A	S	O	N	D		1 Wächst in allen Gartenböden sehr gut, ist sehr schnittverträglich und kann vollsonnig bis halbschattig stehen.
<input type="checkbox"/>	<input type="checkbox"/>	<input type="checkbox"/>	<input type="checkbox"/>	<input type="checkbox"/>	<input type="checkbox"/>	<input type="checkbox"/>																												
J	F	M	A	M	J																													
<input type="checkbox"/>	<input type="checkbox"/>	<input type="checkbox"/>	<input type="checkbox"/>	<input type="checkbox"/>	<input type="checkbox"/>	<input type="checkbox"/>																												
J	A	S	O	N	D																													
 Mohn <i>Papaver spec.</i> STAUDE, MEHRJÄHRIG				 Balkon, Garten, Wiese	<table border="1"><tr><td><input type="checkbox"/></td><td><input type="checkbox"/></td><td><input type="checkbox"/></td><td><input type="checkbox"/></td><td><input type="checkbox"/></td><td><input type="checkbox"/></td><td><input type="checkbox"/></td></tr><tr><td>J</td><td>F</td><td>M</td><td>A</td><td>M</td><td>J</td><td></td></tr><tr><td><input type="checkbox"/></td><td><input type="checkbox"/></td><td><input type="checkbox"/></td><td><input type="checkbox"/></td><td><input type="checkbox"/></td><td><input type="checkbox"/></td><td><input type="checkbox"/></td></tr><tr><td>J</td><td>A</td><td>S</td><td>O</td><td>N</td><td>D</td><td></td></tr></table>	<input type="checkbox"/>	<input type="checkbox"/>	<input type="checkbox"/>	<input type="checkbox"/>	<input type="checkbox"/>	<input type="checkbox"/>	<input type="checkbox"/>	J	F	M	A	M	J		<input type="checkbox"/>	<input type="checkbox"/>	<input type="checkbox"/>	<input type="checkbox"/>	<input type="checkbox"/>	<input type="checkbox"/>	<input type="checkbox"/>	J	A	S	O	N	D		1 Für gemischte Beet- und Staudenpflanzungen, als Wildform an Ackerrändern auftretend, braucht durchlässige, frische Böden.
<input type="checkbox"/>	<input type="checkbox"/>	<input type="checkbox"/>	<input type="checkbox"/>	<input type="checkbox"/>	<input type="checkbox"/>	<input type="checkbox"/>																												
J	F	M	A	M	J																													
<input type="checkbox"/>	<input type="checkbox"/>	<input type="checkbox"/>	<input type="checkbox"/>	<input type="checkbox"/>	<input type="checkbox"/>	<input type="checkbox"/>																												
J	A	S	O	N	D																													
 Nachtkerze <i>Oenothera biennis</i> SOMMERBLUME, ZWEIJÄHRIG				 Garten, Wiese	<table border="1"><tr><td><input type="checkbox"/></td><td><input type="checkbox"/></td><td><input type="checkbox"/></td><td><input type="checkbox"/></td><td><input type="checkbox"/></td><td><input type="checkbox"/></td><td><input type="checkbox"/></td></tr><tr><td>J</td><td>F</td><td>M</td><td>A</td><td>M</td><td>J</td><td></td></tr><tr><td><input type="checkbox"/></td><td><input type="checkbox"/></td><td><input type="checkbox"/></td><td><input type="checkbox"/></td><td><input type="checkbox"/></td><td><input type="checkbox"/></td><td><input type="checkbox"/></td></tr><tr><td>J</td><td>A</td><td>S</td><td>O</td><td>N</td><td>D</td><td></td></tr></table>	<input type="checkbox"/>	<input type="checkbox"/>	<input type="checkbox"/>	<input type="checkbox"/>	<input type="checkbox"/>	<input type="checkbox"/>	<input type="checkbox"/>	J	F	M	A	M	J		<input type="checkbox"/>	<input type="checkbox"/>	<input type="checkbox"/>	<input type="checkbox"/>	<input type="checkbox"/>	<input type="checkbox"/>	<input type="checkbox"/>	J	A	S	O	N	D		1 An Böschungen und als Zierpflanze für Steingärten, Beete und Rabatten, bevorzugt durchlässige, mäßig trockene Böden.
<input type="checkbox"/>	<input type="checkbox"/>	<input type="checkbox"/>	<input type="checkbox"/>	<input type="checkbox"/>	<input type="checkbox"/>	<input type="checkbox"/>																												
J	F	M	A	M	J																													
<input type="checkbox"/>	<input type="checkbox"/>	<input type="checkbox"/>	<input type="checkbox"/>	<input type="checkbox"/>	<input type="checkbox"/>	<input type="checkbox"/>																												
J	A	S	O	N	D																													
 Nelke <i>Dianthus spec.</i> STAUDE				 Balkon, Garten, Wiese	<table border="1"><tr><td><input type="checkbox"/></td><td><input type="checkbox"/></td><td><input type="checkbox"/></td><td><input type="checkbox"/></td><td><input type="checkbox"/></td><td><input type="checkbox"/></td><td><input type="checkbox"/></td></tr><tr><td>J</td><td>F</td><td>M</td><td>A</td><td>M</td><td>J</td><td></td></tr><tr><td><input type="checkbox"/></td><td><input type="checkbox"/></td><td><input type="checkbox"/></td><td><input type="checkbox"/></td><td><input type="checkbox"/></td><td><input type="checkbox"/></td><td><input type="checkbox"/></td></tr><tr><td>J</td><td>A</td><td>S</td><td>O</td><td>N</td><td>D</td><td></td></tr></table>	<input type="checkbox"/>	<input type="checkbox"/>	<input type="checkbox"/>	<input type="checkbox"/>	<input type="checkbox"/>	<input type="checkbox"/>	<input type="checkbox"/>	J	F	M	A	M	J		<input type="checkbox"/>	<input type="checkbox"/>	<input type="checkbox"/>	<input type="checkbox"/>	<input type="checkbox"/>	<input type="checkbox"/>	<input type="checkbox"/>	J	A	S	O	N	D		1 Fühlt sich wohl auf feuchten Wiesen, in lichten Wäldern, in Beeten und Rabatten und auf kalkarmen Böden.
<input type="checkbox"/>	<input type="checkbox"/>	<input type="checkbox"/>	<input type="checkbox"/>	<input type="checkbox"/>	<input type="checkbox"/>	<input type="checkbox"/>																												
J	F	M	A	M	J																													
<input type="checkbox"/>	<input type="checkbox"/>	<input type="checkbox"/>	<input type="checkbox"/>	<input type="checkbox"/>	<input type="checkbox"/>	<input type="checkbox"/>																												
J	A	S	O	N	D																													
 Oregano Dost <i>Origanum vulgare</i> STAUDE, MEHRJÄHRIG				 Balkon, Garten	<table border="1"><tr><td><input type="checkbox"/></td><td><input type="checkbox"/></td><td><input type="checkbox"/></td><td><input type="checkbox"/></td><td><input type="checkbox"/></td><td><input type="checkbox"/></td><td><input type="checkbox"/></td></tr><tr><td>J</td><td>F</td><td>M</td><td>A</td><td>M</td><td>J</td><td></td></tr><tr><td><input type="checkbox"/></td><td><input type="checkbox"/></td><td><input type="checkbox"/></td><td><input type="checkbox"/></td><td><input type="checkbox"/></td><td><input type="checkbox"/></td><td><input type="checkbox"/></td></tr><tr><td>J</td><td>A</td><td>S</td><td>O</td><td>N</td><td>D</td><td></td></tr></table>	<input type="checkbox"/>	<input type="checkbox"/>	<input type="checkbox"/>	<input type="checkbox"/>	<input type="checkbox"/>	<input type="checkbox"/>	<input type="checkbox"/>	J	F	M	A	M	J		<input type="checkbox"/>	<input type="checkbox"/>	<input type="checkbox"/>	<input type="checkbox"/>	<input type="checkbox"/>	<input type="checkbox"/>	<input type="checkbox"/>	J	A	S	O	N	D		1 Heil- und Würzpflanze für den Kräutergarten. Durchlässige, alkalische, mäßig nährstoffhaltige Böden
<input type="checkbox"/>	<input type="checkbox"/>	<input type="checkbox"/>	<input type="checkbox"/>	<input type="checkbox"/>	<input type="checkbox"/>	<input type="checkbox"/>																												
J	F	M	A	M	J																													
<input type="checkbox"/>	<input type="checkbox"/>	<input type="checkbox"/>	<input type="checkbox"/>	<input type="checkbox"/>	<input type="checkbox"/>	<input type="checkbox"/>																												
J	A	S	O	N	D																													
 Paulownie Blauglockenbaum <i>Poulownia tomentosa</i> BAUM				 Garten	<table border="1"><tr><td><input type="checkbox"/></td><td><input type="checkbox"/></td><td><input type="checkbox"/></td><td><input type="checkbox"/></td><td><input type="checkbox"/></td><td><input type="checkbox"/></td><td><input type="checkbox"/></td></tr><tr><td>J</td><td>F</td><td>M</td><td>A</td><td>M</td><td>J</td><td></td></tr><tr><td><input type="checkbox"/></td><td><input type="checkbox"/></td><td><input type="checkbox"/></td><td><input type="checkbox"/></td><td><input type="checkbox"/></td><td><input type="checkbox"/></td><td><input type="checkbox"/></td></tr><tr><td>J</td><td>A</td><td>S</td><td>O</td><td>N</td><td>D</td><td></td></tr></table>	<input type="checkbox"/>	<input type="checkbox"/>	<input type="checkbox"/>	<input type="checkbox"/>	<input type="checkbox"/>	<input type="checkbox"/>	<input type="checkbox"/>	J	F	M	A	M	J		<input type="checkbox"/>	<input type="checkbox"/>	<input type="checkbox"/>	<input type="checkbox"/>	<input type="checkbox"/>	<input type="checkbox"/>	<input type="checkbox"/>	J	A	S	O	N	D		1 Bevorzugt tiefergründige, humose, trockene Gartenböden, vollsonnigen und windgeschützten Standort. Durch Spätfrost gefährdet!
<input type="checkbox"/>	<input type="checkbox"/>	<input type="checkbox"/>	<input type="checkbox"/>	<input type="checkbox"/>	<input type="checkbox"/>	<input type="checkbox"/>																												
J	F	M	A	M	J																													
<input type="checkbox"/>	<input type="checkbox"/>	<input type="checkbox"/>	<input type="checkbox"/>	<input type="checkbox"/>	<input type="checkbox"/>	<input type="checkbox"/>																												
J	A	S	O	N	D																													
 Pfaffenhütchen <i>Euonymus europaea</i> STRAUCH, EINJÄHRIG				 Garten, Wald & Wiese	<table border="1"><tr><td><input type="checkbox"/></td><td><input type="checkbox"/></td><td><input type="checkbox"/></td><td><input type="checkbox"/></td><td><input type="checkbox"/></td><td><input type="checkbox"/></td><td><input type="checkbox"/></td></tr><tr><td>J</td><td>F</td><td>M</td><td>A</td><td>M</td><td>J</td><td></td></tr><tr><td><input type="checkbox"/></td><td><input type="checkbox"/></td><td><input type="checkbox"/></td><td><input type="checkbox"/></td><td><input type="checkbox"/></td><td><input type="checkbox"/></td><td><input type="checkbox"/></td></tr><tr><td>J</td><td>A</td><td>S</td><td>O</td><td>N</td><td>D</td><td></td></tr></table>	<input type="checkbox"/>	<input type="checkbox"/>	<input type="checkbox"/>	<input type="checkbox"/>	<input type="checkbox"/>	<input type="checkbox"/>	<input type="checkbox"/>	J	F	M	A	M	J		<input type="checkbox"/>	<input type="checkbox"/>	<input type="checkbox"/>	<input type="checkbox"/>	<input type="checkbox"/>	<input type="checkbox"/>	<input type="checkbox"/>	J	A	S	O	N	D		1 An Waldrändern, in Uferböschungen, feuchte, kalkhaltige Lehmböden, Stark giftig!
<input type="checkbox"/>	<input type="checkbox"/>	<input type="checkbox"/>	<input type="checkbox"/>	<input type="checkbox"/>	<input type="checkbox"/>	<input type="checkbox"/>																												
J	F	M	A	M	J																													
<input type="checkbox"/>	<input type="checkbox"/>	<input type="checkbox"/>	<input type="checkbox"/>	<input type="checkbox"/>	<input type="checkbox"/>	<input type="checkbox"/>																												
J	A	S	O	N	D																													
 Pfingstrose <i>Paeonia officinalis</i> STAUDE, MEHRJÄHRIG				 Garten, Wald	<table border="1"><tr><td><input type="checkbox"/></td><td><input type="checkbox"/></td><td><input type="checkbox"/></td><td><input type="checkbox"/></td><td><input type="checkbox"/></td><td><input type="checkbox"/></td><td><input type="checkbox"/></td></tr><tr><td>J</td><td>F</td><td>M</td><td>A</td><td>M</td><td>J</td><td></td></tr><tr><td><input type="checkbox"/></td><td><input type="checkbox"/></td><td><input type="checkbox"/></td><td><input type="checkbox"/></td><td><input type="checkbox"/></td><td><input type="checkbox"/></td><td><input type="checkbox"/></td></tr><tr><td>J</td><td>A</td><td>S</td><td>O</td><td>N</td><td>D</td><td></td></tr></table>	<input type="checkbox"/>	<input type="checkbox"/>	<input type="checkbox"/>	<input type="checkbox"/>	<input type="checkbox"/>	<input type="checkbox"/>	<input type="checkbox"/>	J	F	M	A	M	J		<input type="checkbox"/>	<input type="checkbox"/>	<input type="checkbox"/>	<input type="checkbox"/>	<input type="checkbox"/>	<input type="checkbox"/>	<input type="checkbox"/>	J	A	S	O	N	D		1 Bergwälder, Gärten und Parks mit nährstoffreichen, durchlässigen Lehmböden.
<input type="checkbox"/>	<input type="checkbox"/>	<input type="checkbox"/>	<input type="checkbox"/>	<input type="checkbox"/>	<input type="checkbox"/>	<input type="checkbox"/>																												
J	F	M	A	M	J																													
<input type="checkbox"/>	<input type="checkbox"/>	<input type="checkbox"/>	<input type="checkbox"/>	<input type="checkbox"/>	<input type="checkbox"/>	<input type="checkbox"/>																												
J	A	S	O	N	D																													

	Bienenfreundlichkeit	Pollen	Nektar	Licht / Standort	Blütenzeitraum	Hinweis																												
 Phacelia Bienenfreund <i>Phacelia tanacetifolia</i> SOMMERBLUME, EINJÄHRIG				 Garten	<table border="1"><tr><td><input type="checkbox"/></td><td><input type="checkbox"/></td><td><input type="checkbox"/></td><td><input type="checkbox"/></td><td><input type="checkbox"/></td><td><input type="checkbox"/></td><td><input type="checkbox"/></td></tr><tr><td>J</td><td>F</td><td>M</td><td>A</td><td>M</td><td>J</td><td></td></tr><tr><td><input type="checkbox"/></td><td><input type="checkbox"/></td><td><input type="checkbox"/></td><td><input type="checkbox"/></td><td><input type="checkbox"/></td><td><input type="checkbox"/></td><td><input type="checkbox"/></td></tr><tr><td>J</td><td>A</td><td>S</td><td>O</td><td>N</td><td>D</td><td></td></tr></table>	<input type="checkbox"/>	<input type="checkbox"/>	<input type="checkbox"/>	<input type="checkbox"/>	<input type="checkbox"/>	<input type="checkbox"/>	<input type="checkbox"/>	J	F	M	A	M	J		<input type="checkbox"/>	<input type="checkbox"/>	<input type="checkbox"/>	<input type="checkbox"/>	<input type="checkbox"/>	<input type="checkbox"/>	<input type="checkbox"/>	J	A	S	O	N	D		1 Gründungs- und Zierpflanze für frische, lehmige Sandböden.
<input type="checkbox"/>	<input type="checkbox"/>	<input type="checkbox"/>	<input type="checkbox"/>	<input type="checkbox"/>	<input type="checkbox"/>	<input type="checkbox"/>																												
J	F	M	A	M	J																													
<input type="checkbox"/>	<input type="checkbox"/>	<input type="checkbox"/>	<input type="checkbox"/>	<input type="checkbox"/>	<input type="checkbox"/>	<input type="checkbox"/>																												
J	A	S	O	N	D																													
 Phlox Flammenblume <i>Phlox spec.</i> STAUDE				 Balkon, Garten	<table border="1"><tr><td><input type="checkbox"/></td><td><input type="checkbox"/></td><td><input type="checkbox"/></td><td><input type="checkbox"/></td><td><input type="checkbox"/></td><td><input type="checkbox"/></td><td><input type="checkbox"/></td></tr><tr><td>J</td><td>F</td><td>M</td><td>A</td><td>M</td><td>J</td><td></td></tr><tr><td><input type="checkbox"/></td><td><input type="checkbox"/></td><td><input type="checkbox"/></td><td><input type="checkbox"/></td><td><input type="checkbox"/></td><td><input type="checkbox"/></td><td><input type="checkbox"/></td></tr><tr><td>J</td><td>A</td><td>S</td><td>O</td><td>N</td><td>D</td><td></td></tr></table>	<input type="checkbox"/>	<input type="checkbox"/>	<input type="checkbox"/>	<input type="checkbox"/>	<input type="checkbox"/>	<input type="checkbox"/>	<input type="checkbox"/>	J	F	M	A	M	J		<input type="checkbox"/>	<input type="checkbox"/>	<input type="checkbox"/>	<input type="checkbox"/>	<input type="checkbox"/>	<input type="checkbox"/>	<input type="checkbox"/>	J	A	S	O	N	D		1 Gartestaude, besonders geeignet für sandig-humosen, nährstoffreichen Boden.
<input type="checkbox"/>	<input type="checkbox"/>	<input type="checkbox"/>	<input type="checkbox"/>	<input type="checkbox"/>	<input type="checkbox"/>	<input type="checkbox"/>																												
J	F	M	A	M	J																													
<input type="checkbox"/>	<input type="checkbox"/>	<input type="checkbox"/>	<input type="checkbox"/>	<input type="checkbox"/>	<input type="checkbox"/>	<input type="checkbox"/>																												
J	A	S	O	N	D																													
 Primel Schlüsselblume <i>Primula spec.</i> STAUDE				 Balkon, Garten, Wald & Wiese	<table border="1"><tr><td><input type="checkbox"/></td><td><input type="checkbox"/></td><td><input type="checkbox"/></td><td><input type="checkbox"/></td><td><input type="checkbox"/></td><td><input type="checkbox"/></td><td><input type="checkbox"/></td></tr><tr><td>J</td><td>F</td><td>M</td><td>A</td><td>M</td><td>J</td><td></td></tr><tr><td><input type="checkbox"/></td><td><input type="checkbox"/></td><td><input type="checkbox"/></td><td><input type="checkbox"/></td><td><input type="checkbox"/></td><td><input type="checkbox"/></td><td><input type="checkbox"/></td></tr><tr><td>J</td><td>A</td><td>S</td><td>O</td><td>N</td><td>D</td><td></td></tr></table>	<input type="checkbox"/>	<input type="checkbox"/>	<input type="checkbox"/>	<input type="checkbox"/>	<input type="checkbox"/>	<input type="checkbox"/>	<input type="checkbox"/>	J	F	M	A	M	J		<input type="checkbox"/>	<input type="checkbox"/>	<input type="checkbox"/>	<input type="checkbox"/>	<input type="checkbox"/>	<input type="checkbox"/>	<input type="checkbox"/>	J	A	S	O	N	D		1 Wald-, Wiesen-, Balkon- und Gartenpflanze, die nährstoff- und basenreiche, kalkarme Böden mag.
<input type="checkbox"/>	<input type="checkbox"/>	<input type="checkbox"/>	<input type="checkbox"/>	<input type="checkbox"/>	<input type="checkbox"/>	<input type="checkbox"/>																												
J	F	M	A	M	J																													
<input type="checkbox"/>	<input type="checkbox"/>	<input type="checkbox"/>	<input type="checkbox"/>	<input type="checkbox"/>	<input type="checkbox"/>	<input type="checkbox"/>																												
J	A	S	O	N	D																													
 Reseda <i>Reseda odorata</i> SOMMERBLUME, EINJÄHRIG				 Garten	<table border="1"><tr><td><input type="checkbox"/></td><td><input type="checkbox"/></td><td><input type="checkbox"/></td><td><input type="checkbox"/></td><td><input type="checkbox"/></td><td><input type="checkbox"/></td><td><input type="checkbox"/></td></tr><tr><td>J</td><td>F</td><td>M</td><td>A</td><td>M</td><td>J</td><td></td></tr><tr><td><input type="checkbox"/></td><td><input type="checkbox"/></td><td><input type="checkbox"/></td><td><input type="checkbox"/></td><td><input type="checkbox"/></td><td><input type="checkbox"/></td><td><input type="checkbox"/></td></tr><tr><td>J</td><td>A</td><td>S</td><td>O</td><td>N</td><td>D</td><td></td></tr></table>	<input type="checkbox"/>	<input type="checkbox"/>	<input type="checkbox"/>	<input type="checkbox"/>	<input type="checkbox"/>	<input type="checkbox"/>	<input type="checkbox"/>	J	F	M	A	M	J		<input type="checkbox"/>	<input type="checkbox"/>	<input type="checkbox"/>	<input type="checkbox"/>	<input type="checkbox"/>	<input type="checkbox"/>	<input type="checkbox"/>	J	A	S	O	N	D		1 Zwischenpflanzung für Beete mit durchlässigem, nährstoffreichem, kalkhaltigem Boden.
<input type="checkbox"/>	<input type="checkbox"/>	<input type="checkbox"/>	<input type="checkbox"/>	<input type="checkbox"/>	<input type="checkbox"/>	<input type="checkbox"/>																												
J	F	M	A	M	J																													
<input type="checkbox"/>	<input type="checkbox"/>	<input type="checkbox"/>	<input type="checkbox"/>	<input type="checkbox"/>	<input type="checkbox"/>	<input type="checkbox"/>																												
J	A	S	O	N	D																													
 Ringelblume <i>Calendula officinalis</i> SOMMERBLUME, EINJÄHRIG				 Balkon, Garten	<table border="1"><tr><td><input type="checkbox"/></td><td><input type="checkbox"/></td><td><input type="checkbox"/></td><td><input type="checkbox"/></td><td><input type="checkbox"/></td><td><input type="checkbox"/></td><td><input type="checkbox"/></td></tr><tr><td>J</td><td>F</td><td>M</td><td>A</td><td>M</td><td>J</td><td></td></tr><tr><td><input type="checkbox"/></td><td><input type="checkbox"/></td><td><input type="checkbox"/></td><td><input type="checkbox"/></td><td><input type="checkbox"/></td><td><input type="checkbox"/></td><td><input type="checkbox"/></td></tr><tr><td>J</td><td>A</td><td>S</td><td>O</td><td>N</td><td>D</td><td></td></tr></table>	<input type="checkbox"/>	<input type="checkbox"/>	<input type="checkbox"/>	<input type="checkbox"/>	<input type="checkbox"/>	<input type="checkbox"/>	<input type="checkbox"/>	J	F	M	A	M	J		<input type="checkbox"/>	<input type="checkbox"/>	<input type="checkbox"/>	<input type="checkbox"/>	<input type="checkbox"/>	<input type="checkbox"/>	<input type="checkbox"/>	J	A	S	O	N	D		1 Zier- und Heilpflanze für bunte Beete, schätzt durchlässige, sandig-lehmige Böden.
<input type="checkbox"/>	<input type="checkbox"/>	<input type="checkbox"/>	<input type="checkbox"/>	<input type="checkbox"/>	<input type="checkbox"/>	<input type="checkbox"/>																												
J	F	M	A	M	J																													
<input type="checkbox"/>	<input type="checkbox"/>	<input type="checkbox"/>	<input type="checkbox"/>	<input type="checkbox"/>	<input type="checkbox"/>	<input type="checkbox"/>																												
J	A	S	O	N	D																													
 Robinie <i>Robinia spec.</i> BAUM				 Garten	<table border="1"><tr><td><input type="checkbox"/></td><td><input type="checkbox"/></td><td><input type="checkbox"/></td><td><input type="checkbox"/></td><td><input type="checkbox"/></td><td><input type="checkbox"/></td><td><input type="checkbox"/></td></tr><tr><td>J</td><td>F</td><td>M</td><td>A</td><td>M</td><td>J</td><td></td></tr><tr><td><input type="checkbox"/></td><td><input type="checkbox"/></td><td><input type="checkbox"/></td><td><input type="checkbox"/></td><td><input type="checkbox"/></td><td><input type="checkbox"/></td><td><input type="checkbox"/></td></tr><tr><td>J</td><td>A</td><td>S</td><td>O</td><td>N</td><td>D</td><td></td></tr></table>	<input type="checkbox"/>	<input type="checkbox"/>	<input type="checkbox"/>	<input type="checkbox"/>	<input type="checkbox"/>	<input type="checkbox"/>	<input type="checkbox"/>	J	F	M	A	M	J		<input type="checkbox"/>	<input type="checkbox"/>	<input type="checkbox"/>	<input type="checkbox"/>	<input type="checkbox"/>	<input type="checkbox"/>	<input type="checkbox"/>	J	A	S	O	N	D		1 Wächst gut auf leichten Sandböden. Nach der Pflanzung ist ein kräftiger Rückschnitt für das gute Anwachsen erforderlich.
<input type="checkbox"/>	<input type="checkbox"/>	<input type="checkbox"/>	<input type="checkbox"/>	<input type="checkbox"/>	<input type="checkbox"/>	<input type="checkbox"/>																												
J	F	M	A	M	J																													
<input type="checkbox"/>	<input type="checkbox"/>	<input type="checkbox"/>	<input type="checkbox"/>	<input type="checkbox"/>	<input type="checkbox"/>	<input type="checkbox"/>																												
J	A	S	O	N	D																													
 Rose (ungefüllt) <i>Rosa spec.</i> STRAUCH				 Garten	<table border="1"><tr><td><input type="checkbox"/></td><td><input type="checkbox"/></td><td><input type="checkbox"/></td><td><input type="checkbox"/></td><td><input type="checkbox"/></td><td><input type="checkbox"/></td><td><input type="checkbox"/></td></tr><tr><td>J</td><td>F</td><td>M</td><td>A</td><td>M</td><td>J</td><td></td></tr><tr><td><input type="checkbox"/></td><td><input type="checkbox"/></td><td><input type="checkbox"/></td><td><input type="checkbox"/></td><td><input type="checkbox"/></td><td><input type="checkbox"/></td><td><input type="checkbox"/></td></tr><tr><td>J</td><td>A</td><td>S</td><td>O</td><td>N</td><td>D</td><td></td></tr></table>	<input type="checkbox"/>	<input type="checkbox"/>	<input type="checkbox"/>	<input type="checkbox"/>	<input type="checkbox"/>	<input type="checkbox"/>	<input type="checkbox"/>	J	F	M	A	M	J		<input type="checkbox"/>	<input type="checkbox"/>	<input type="checkbox"/>	<input type="checkbox"/>	<input type="checkbox"/>	<input type="checkbox"/>	<input type="checkbox"/>	J	A	S	O	N	D		1 Für Gärten und Grünanlagen, einzeln oder in Gruppen, mag tiefergründigen, nährstoffreichen Boden.
<input type="checkbox"/>	<input type="checkbox"/>	<input type="checkbox"/>	<input type="checkbox"/>	<input type="checkbox"/>	<input type="checkbox"/>	<input type="checkbox"/>																												
J	F	M	A	M	J																													
<input type="checkbox"/>	<input type="checkbox"/>	<input type="checkbox"/>	<input type="checkbox"/>	<input type="checkbox"/>	<input type="checkbox"/>	<input type="checkbox"/>																												
J	A	S	O	N	D																													
 Rosmarin <i>Rosmarinus officinalis</i> STRAUCH				 Balkon, Garten	<table border="1"><tr><td><input type="checkbox"/></td><td><input type="checkbox"/></td><td><input type="checkbox"/></td><td><input type="checkbox"/></td><td><input type="checkbox"/></td><td><input type="checkbox"/></td><td><input type="checkbox"/></td></tr><tr><td>J</td><td>F</td><td>M</td><td>A</td><td>M</td><td>J</td><td></td></tr><tr><td><input type="checkbox"/></td><td><input type="checkbox"/></td><td><input type="checkbox"/></td><td><input type="checkbox"/></td><td><input type="checkbox"/></td><td><input type="checkbox"/></td><td><input type="checkbox"/></td></tr><tr><td>J</td><td>A</td><td>S</td><td>O</td><td>N</td><td>D</td><td></td></tr></table>	<input type="checkbox"/>	<input type="checkbox"/>	<input type="checkbox"/>	<input type="checkbox"/>	<input type="checkbox"/>	<input type="checkbox"/>	<input type="checkbox"/>	J	F	M	A	M	J		<input type="checkbox"/>	<input type="checkbox"/>	<input type="checkbox"/>	<input type="checkbox"/>	<input type="checkbox"/>	<input type="checkbox"/>	<input type="checkbox"/>	J	A	S	O	N	D		1 Würzpflanze für Balkon und Garten in nährstoffreichem, nicht zu feuchtem Boden. Frostempfindlich.
<input type="checkbox"/>	<input type="checkbox"/>	<input type="checkbox"/>	<input type="checkbox"/>	<input type="checkbox"/>	<input type="checkbox"/>	<input type="checkbox"/>																												
J	F	M	A	M	J																													
<input type="checkbox"/>	<input type="checkbox"/>	<input type="checkbox"/>	<input type="checkbox"/>	<input type="checkbox"/>	<input type="checkbox"/>	<input type="checkbox"/>																												
J	A	S	O	N	D																													
 Roter Sonnenhut <i>Echinacea purpurea</i> STAUDE				 Garten	<table border="1"><tr><td><input type="checkbox"/></td><td><input type="checkbox"/></td><td><input type="checkbox"/></td><td><input type="checkbox"/></td><td><input type="checkbox"/></td><td><input type="checkbox"/></td><td><input type="checkbox"/></td></tr><tr><td>J</td><td>F</td><td>M</td><td>A</td><td>M</td><td>J</td><td></td></tr><tr><td><input type="checkbox"/></td><td><input type="checkbox"/></td><td><input type="checkbox"/></td><td><input type="checkbox"/></td><td><input type="checkbox"/></td><td><input type="checkbox"/></td><td><input type="checkbox"/></td></tr><tr><td>J</td><td>A</td><td>S</td><td>O</td><td>N</td><td>D</td><td></td></tr></table>	<input type="checkbox"/>	<input type="checkbox"/>	<input type="checkbox"/>	<input type="checkbox"/>	<input type="checkbox"/>	<input type="checkbox"/>	<input type="checkbox"/>	J	F	M	A	M	J		<input type="checkbox"/>	<input type="checkbox"/>	<input type="checkbox"/>	<input type="checkbox"/>	<input type="checkbox"/>	<input type="checkbox"/>	<input type="checkbox"/>	J	A	S	O	N	D		1 Geeignet für gemischte Beete und Rabatten und frische, lehmige Böden.
<input type="checkbox"/>	<input type="checkbox"/>	<input type="checkbox"/>	<input type="checkbox"/>	<input type="checkbox"/>	<input type="checkbox"/>	<input type="checkbox"/>																												
J	F	M	A	M	J																													
<input type="checkbox"/>	<input type="checkbox"/>	<input type="checkbox"/>	<input type="checkbox"/>	<input type="checkbox"/>	<input type="checkbox"/>	<input type="checkbox"/>																												
J	A	S	O	N	D																													

	Bienenfreundlichkeit	Pollen	Nektar	Licht / Standort	Blütenzeitraum	Hinweis																												
 Salbei <i>Salvia officinalis</i> STAUDE				 Balkon, Garten	<table border="1"><tr><td><input type="checkbox"/></td><td><input type="checkbox"/></td><td><input type="checkbox"/></td><td><input type="checkbox"/></td><td><input type="checkbox"/></td><td><input type="checkbox"/></td><td><input type="checkbox"/></td></tr><tr><td>J</td><td>F</td><td>M</td><td>A</td><td>M</td><td>J</td><td></td></tr><tr><td><input type="checkbox"/></td><td><input type="checkbox"/></td><td><input type="checkbox"/></td><td><input type="checkbox"/></td><td><input type="checkbox"/></td><td><input type="checkbox"/></td><td><input type="checkbox"/></td></tr><tr><td>J</td><td>A</td><td>S</td><td>O</td><td>N</td><td>D</td><td></td></tr></table>	<input type="checkbox"/>	<input type="checkbox"/>	<input type="checkbox"/>	<input type="checkbox"/>	<input type="checkbox"/>	<input type="checkbox"/>	<input type="checkbox"/>	J	F	M	A	M	J		<input type="checkbox"/>	<input type="checkbox"/>	<input type="checkbox"/>	<input type="checkbox"/>	<input type="checkbox"/>	<input type="checkbox"/>	<input type="checkbox"/>	J	A	S	O	N	D		 1 Ideal für Rabatten und Kräuterbeete mit nährstoffarmen, kalkhaltigen, sandig-lehmigen Böden.
<input type="checkbox"/>	<input type="checkbox"/>	<input type="checkbox"/>	<input type="checkbox"/>	<input type="checkbox"/>	<input type="checkbox"/>	<input type="checkbox"/>																												
J	F	M	A	M	J																													
<input type="checkbox"/>	<input type="checkbox"/>	<input type="checkbox"/>	<input type="checkbox"/>	<input type="checkbox"/>	<input type="checkbox"/>	<input type="checkbox"/>																												
J	A	S	O	N	D																													
 Salbei <i>Salvia spec.</i> STAUDE				 Garten	<table border="1"><tr><td><input type="checkbox"/></td><td><input type="checkbox"/></td><td><input type="checkbox"/></td><td><input type="checkbox"/></td><td><input type="checkbox"/></td><td><input type="checkbox"/></td><td><input type="checkbox"/></td></tr><tr><td>J</td><td>F</td><td>M</td><td>A</td><td>M</td><td>J</td><td></td></tr><tr><td><input type="checkbox"/></td><td><input type="checkbox"/></td><td><input type="checkbox"/></td><td><input type="checkbox"/></td><td><input type="checkbox"/></td><td><input type="checkbox"/></td><td><input type="checkbox"/></td></tr><tr><td>J</td><td>A</td><td>S</td><td>O</td><td>N</td><td>D</td><td></td></tr></table>	<input type="checkbox"/>	<input type="checkbox"/>	<input type="checkbox"/>	<input type="checkbox"/>	<input type="checkbox"/>	<input type="checkbox"/>	<input type="checkbox"/>	J	F	M	A	M	J		<input type="checkbox"/>	<input type="checkbox"/>	<input type="checkbox"/>	<input type="checkbox"/>	<input type="checkbox"/>	<input type="checkbox"/>	<input type="checkbox"/>	J	A	S	O	N	D		 1 Sehr sonnenliebende Pflanze, die an eher trockenen Standorten bestens gedeiht. Allgemein sollte der Boden sehr durchlässig sein.
<input type="checkbox"/>	<input type="checkbox"/>	<input type="checkbox"/>	<input type="checkbox"/>	<input type="checkbox"/>	<input type="checkbox"/>	<input type="checkbox"/>																												
J	F	M	A	M	J																													
<input type="checkbox"/>	<input type="checkbox"/>	<input type="checkbox"/>	<input type="checkbox"/>	<input type="checkbox"/>	<input type="checkbox"/>	<input type="checkbox"/>																												
J	A	S	O	N	D																													
 Schafgarbe <i>Achillea millefolium</i> STAUDE				 Wiese	<table border="1"><tr><td><input type="checkbox"/></td><td><input type="checkbox"/></td><td><input type="checkbox"/></td><td><input type="checkbox"/></td><td><input type="checkbox"/></td><td><input type="checkbox"/></td><td><input type="checkbox"/></td></tr><tr><td>J</td><td>F</td><td>M</td><td>A</td><td>M</td><td>J</td><td></td></tr><tr><td><input type="checkbox"/></td><td><input type="checkbox"/></td><td><input type="checkbox"/></td><td><input type="checkbox"/></td><td><input type="checkbox"/></td><td><input type="checkbox"/></td><td><input type="checkbox"/></td></tr><tr><td>J</td><td>A</td><td>S</td><td>O</td><td>N</td><td>D</td><td></td></tr></table>	<input type="checkbox"/>	<input type="checkbox"/>	<input type="checkbox"/>	<input type="checkbox"/>	<input type="checkbox"/>	<input type="checkbox"/>	<input type="checkbox"/>	J	F	M	A	M	J		<input type="checkbox"/>	<input type="checkbox"/>	<input type="checkbox"/>	<input type="checkbox"/>	<input type="checkbox"/>	<input type="checkbox"/>	<input type="checkbox"/>	J	A	S	O	N	D		 2 Wächst auf trockenen Wiesen, an Wegrändern und als Zierpflanze im Garten, anspruchslos und stickstoffliebend.
<input type="checkbox"/>	<input type="checkbox"/>	<input type="checkbox"/>	<input type="checkbox"/>	<input type="checkbox"/>	<input type="checkbox"/>	<input type="checkbox"/>																												
J	F	M	A	M	J																													
<input type="checkbox"/>	<input type="checkbox"/>	<input type="checkbox"/>	<input type="checkbox"/>	<input type="checkbox"/>	<input type="checkbox"/>	<input type="checkbox"/>																												
J	A	S	O	N	D																													
 Scheinsonnenhut <i>Verbesina alternifolia</i> STAUDE				 Garten	<table border="1"><tr><td><input type="checkbox"/></td><td><input type="checkbox"/></td><td><input type="checkbox"/></td><td><input type="checkbox"/></td><td><input type="checkbox"/></td><td><input type="checkbox"/></td><td><input type="checkbox"/></td></tr><tr><td>J</td><td>F</td><td>M</td><td>A</td><td>M</td><td>J</td><td></td></tr><tr><td><input type="checkbox"/></td><td><input type="checkbox"/></td><td><input type="checkbox"/></td><td><input type="checkbox"/></td><td><input type="checkbox"/></td><td><input type="checkbox"/></td><td><input type="checkbox"/></td></tr><tr><td>J</td><td>A</td><td>S</td><td>O</td><td>N</td><td>D</td><td></td></tr></table>	<input type="checkbox"/>	<input type="checkbox"/>	<input type="checkbox"/>	<input type="checkbox"/>	<input type="checkbox"/>	<input type="checkbox"/>	<input type="checkbox"/>	J	F	M	A	M	J		<input type="checkbox"/>	<input type="checkbox"/>	<input type="checkbox"/>	<input type="checkbox"/>	<input type="checkbox"/>	<input type="checkbox"/>	<input type="checkbox"/>	J	A	S	O	N	D		 1 Bevorzugt nährstoffreiche, frische, humose und sandige Standorte. Eine attraktive Großstaude für sonnige Gartenplätze.
<input type="checkbox"/>	<input type="checkbox"/>	<input type="checkbox"/>	<input type="checkbox"/>	<input type="checkbox"/>	<input type="checkbox"/>	<input type="checkbox"/>																												
J	F	M	A	M	J																													
<input type="checkbox"/>	<input type="checkbox"/>	<input type="checkbox"/>	<input type="checkbox"/>	<input type="checkbox"/>	<input type="checkbox"/>	<input type="checkbox"/>																												
J	A	S	O	N	D																													
 Schlehe Schwarzdorn <i>Prunus spinosa</i> STRAUCH, MEHRJÄHRIG				 Garten, Wald & Wiese	<table border="1"><tr><td><input type="checkbox"/></td><td><input type="checkbox"/></td><td><input type="checkbox"/></td><td><input type="checkbox"/></td><td><input type="checkbox"/></td><td><input type="checkbox"/></td><td><input type="checkbox"/></td></tr><tr><td>J</td><td>F</td><td>M</td><td>A</td><td>M</td><td>J</td><td></td></tr><tr><td><input type="checkbox"/></td><td><input type="checkbox"/></td><td><input type="checkbox"/></td><td><input type="checkbox"/></td><td><input type="checkbox"/></td><td><input type="checkbox"/></td><td><input type="checkbox"/></td></tr><tr><td>J</td><td>A</td><td>S</td><td>O</td><td>N</td><td>D</td><td></td></tr></table>	<input type="checkbox"/>	<input type="checkbox"/>	<input type="checkbox"/>	<input type="checkbox"/>	<input type="checkbox"/>	<input type="checkbox"/>	<input type="checkbox"/>	J	F	M	A	M	J		<input type="checkbox"/>	<input type="checkbox"/>	<input type="checkbox"/>	<input type="checkbox"/>	<input type="checkbox"/>	<input type="checkbox"/>	<input type="checkbox"/>	J	A	S	O	N	D		 2 Weg- und Waldränder, geeignet für Hecken, kalkliebend.
<input type="checkbox"/>	<input type="checkbox"/>	<input type="checkbox"/>	<input type="checkbox"/>	<input type="checkbox"/>	<input type="checkbox"/>	<input type="checkbox"/>																												
J	F	M	A	M	J																													
<input type="checkbox"/>	<input type="checkbox"/>	<input type="checkbox"/>	<input type="checkbox"/>	<input type="checkbox"/>	<input type="checkbox"/>	<input type="checkbox"/>																												
J	A	S	O	N	D																													
 Schmetterlingsstrauch Sommerflieder <i>Buddleja spec.</i> STRAUCH				 Garten	<table border="1"><tr><td><input type="checkbox"/></td><td><input type="checkbox"/></td><td><input type="checkbox"/></td><td><input type="checkbox"/></td><td><input type="checkbox"/></td><td><input type="checkbox"/></td><td><input type="checkbox"/></td></tr><tr><td>J</td><td>F</td><td>M</td><td>A</td><td>M</td><td>J</td><td></td></tr><tr><td><input type="checkbox"/></td><td><input type="checkbox"/></td><td><input type="checkbox"/></td><td><input type="checkbox"/></td><td><input type="checkbox"/></td><td><input type="checkbox"/></td><td><input type="checkbox"/></td></tr><tr><td>J</td><td>A</td><td>S</td><td>O</td><td>N</td><td>D</td><td></td></tr></table>	<input type="checkbox"/>	<input type="checkbox"/>	<input type="checkbox"/>	<input type="checkbox"/>	<input type="checkbox"/>	<input type="checkbox"/>	<input type="checkbox"/>	J	F	M	A	M	J		<input type="checkbox"/>	<input type="checkbox"/>	<input type="checkbox"/>	<input type="checkbox"/>	<input type="checkbox"/>	<input type="checkbox"/>	<input type="checkbox"/>	J	A	S	O	N	D		 1 Für sonnige, warme Standorte und alle Gartenböden, resistent gegen Trockenheit und Hitze. Blüht am einjährigen Holz.
<input type="checkbox"/>	<input type="checkbox"/>	<input type="checkbox"/>	<input type="checkbox"/>	<input type="checkbox"/>	<input type="checkbox"/>	<input type="checkbox"/>																												
J	F	M	A	M	J																													
<input type="checkbox"/>	<input type="checkbox"/>	<input type="checkbox"/>	<input type="checkbox"/>	<input type="checkbox"/>	<input type="checkbox"/>	<input type="checkbox"/>																												
J	A	S	O	N	D																													
 Schmuckkörbchen <i>Cosmea Cosmos bipinnatus</i> SOMMERBLUME, EINJÄHRIG				 Garten	<table border="1"><tr><td><input type="checkbox"/></td><td><input type="checkbox"/></td><td><input type="checkbox"/></td><td><input type="checkbox"/></td><td><input type="checkbox"/></td><td><input type="checkbox"/></td><td><input type="checkbox"/></td></tr><tr><td>J</td><td>F</td><td>M</td><td>A</td><td>M</td><td>J</td><td></td></tr><tr><td><input type="checkbox"/></td><td><input type="checkbox"/></td><td><input type="checkbox"/></td><td><input type="checkbox"/></td><td><input type="checkbox"/></td><td><input type="checkbox"/></td><td><input type="checkbox"/></td></tr><tr><td>J</td><td>A</td><td>S</td><td>O</td><td>N</td><td>D</td><td></td></tr></table>	<input type="checkbox"/>	<input type="checkbox"/>	<input type="checkbox"/>	<input type="checkbox"/>	<input type="checkbox"/>	<input type="checkbox"/>	<input type="checkbox"/>	J	F	M	A	M	J		<input type="checkbox"/>	<input type="checkbox"/>	<input type="checkbox"/>	<input type="checkbox"/>	<input type="checkbox"/>	<input type="checkbox"/>	<input type="checkbox"/>	J	A	S	O	N	D		 1 Geeignet für bunte Beete, höhere Formen als Hintergrund, liebt sandig-humose Böden.
<input type="checkbox"/>	<input type="checkbox"/>	<input type="checkbox"/>	<input type="checkbox"/>	<input type="checkbox"/>	<input type="checkbox"/>	<input type="checkbox"/>																												
J	F	M	A	M	J																													
<input type="checkbox"/>	<input type="checkbox"/>	<input type="checkbox"/>	<input type="checkbox"/>	<input type="checkbox"/>	<input type="checkbox"/>	<input type="checkbox"/>																												
J	A	S	O	N	D																													
 Schmucklauch Zierlauch <i>Allium spec.</i> STAUDE, MEHRJÄHRIG				 Balkon, Garten	<table border="1"><tr><td><input type="checkbox"/></td><td><input type="checkbox"/></td><td><input type="checkbox"/></td><td><input type="checkbox"/></td><td><input type="checkbox"/></td><td><input type="checkbox"/></td><td><input type="checkbox"/></td></tr><tr><td>J</td><td>F</td><td>M</td><td>A</td><td>M</td><td>J</td><td></td></tr><tr><td><input type="checkbox"/></td><td><input type="checkbox"/></td><td><input type="checkbox"/></td><td><input type="checkbox"/></td><td><input type="checkbox"/></td><td><input type="checkbox"/></td><td><input type="checkbox"/></td></tr><tr><td>J</td><td>A</td><td>S</td><td>O</td><td>N</td><td>D</td><td></td></tr></table>	<input type="checkbox"/>	<input type="checkbox"/>	<input type="checkbox"/>	<input type="checkbox"/>	<input type="checkbox"/>	<input type="checkbox"/>	<input type="checkbox"/>	J	F	M	A	M	J		<input type="checkbox"/>	<input type="checkbox"/>	<input type="checkbox"/>	<input type="checkbox"/>	<input type="checkbox"/>	<input type="checkbox"/>	<input type="checkbox"/>	J	A	S	O	N	D		 1 Dekorativer Blickfang im Beet, mag wasserdurchlässige, nährstoffreiche Böden.
<input type="checkbox"/>	<input type="checkbox"/>	<input type="checkbox"/>	<input type="checkbox"/>	<input type="checkbox"/>	<input type="checkbox"/>	<input type="checkbox"/>																												
J	F	M	A	M	J																													
<input type="checkbox"/>	<input type="checkbox"/>	<input type="checkbox"/>	<input type="checkbox"/>	<input type="checkbox"/>	<input type="checkbox"/>	<input type="checkbox"/>																												
J	A	S	O	N	D																													
 Schneeball <i>Viburnum opulus</i> STRAUCH, MEHRJÄHRIG				 Garten, Wald & Wiese	<table border="1"><tr><td><input type="checkbox"/></td><td><input type="checkbox"/></td><td><input type="checkbox"/></td><td><input type="checkbox"/></td><td><input type="checkbox"/></td><td><input type="checkbox"/></td><td><input type="checkbox"/></td></tr><tr><td>J</td><td>F</td><td>M</td><td>A</td><td>M</td><td>J</td><td></td></tr><tr><td><input type="checkbox"/></td><td><input type="checkbox"/></td><td><input type="checkbox"/></td><td><input type="checkbox"/></td><td><input type="checkbox"/></td><td><input type="checkbox"/></td><td><input type="checkbox"/></td></tr><tr><td>J</td><td>A</td><td>S</td><td>O</td><td>N</td><td>D</td><td></td></tr></table>	<input type="checkbox"/>	<input type="checkbox"/>	<input type="checkbox"/>	<input type="checkbox"/>	<input type="checkbox"/>	<input type="checkbox"/>	<input type="checkbox"/>	J	F	M	A	M	J		<input type="checkbox"/>	<input type="checkbox"/>	<input type="checkbox"/>	<input type="checkbox"/>	<input type="checkbox"/>	<input type="checkbox"/>	<input type="checkbox"/>	J	A	S	O	N	D		 1 Zierstrauch für Garten und Park, mag nährstoffreichen, feuchten Boden.
<input type="checkbox"/>	<input type="checkbox"/>	<input type="checkbox"/>	<input type="checkbox"/>	<input type="checkbox"/>	<input type="checkbox"/>	<input type="checkbox"/>																												
J	F	M	A	M	J																													
<input type="checkbox"/>	<input type="checkbox"/>	<input type="checkbox"/>	<input type="checkbox"/>	<input type="checkbox"/>	<input type="checkbox"/>	<input type="checkbox"/>																												
J	A	S	O	N	D																													

	Bienenfreundlichkeit	Pollen	Nektar	Licht / Standort	Blütenzeitraum	Hinweis																												
 Schneeglöckchen <i>Galanthus nivalis</i> STAUDE				 Balkon, Garten, Wald & Wiese	<table border="1"><tr><td><input type="checkbox"/></td><td><input type="checkbox"/></td><td><input type="checkbox"/></td><td><input type="checkbox"/></td><td><input type="checkbox"/></td><td><input type="checkbox"/></td><td><input type="checkbox"/></td></tr><tr><td>J</td><td>F</td><td>M</td><td>A</td><td>M</td><td>J</td><td></td></tr><tr><td><input type="checkbox"/></td><td><input type="checkbox"/></td><td><input type="checkbox"/></td><td><input type="checkbox"/></td><td><input type="checkbox"/></td><td><input type="checkbox"/></td><td><input type="checkbox"/></td></tr><tr><td>J</td><td>A</td><td>S</td><td>O</td><td>N</td><td>D</td><td></td></tr></table>	<input type="checkbox"/>	<input type="checkbox"/>	<input type="checkbox"/>	<input type="checkbox"/>	<input type="checkbox"/>	<input type="checkbox"/>	<input type="checkbox"/>	J	F	M	A	M	J		<input type="checkbox"/>	<input type="checkbox"/>	<input type="checkbox"/>	<input type="checkbox"/>	<input type="checkbox"/>	<input type="checkbox"/>	<input type="checkbox"/>	J	A	S	O	N	D		 1 Tritt in lichten Wäldern und unter Gehölz auf, geeignet für Rasenflächen und als Einfassung, frischer humoser Boden bevorzugt.
<input type="checkbox"/>	<input type="checkbox"/>	<input type="checkbox"/>	<input type="checkbox"/>	<input type="checkbox"/>	<input type="checkbox"/>	<input type="checkbox"/>																												
J	F	M	A	M	J																													
<input type="checkbox"/>	<input type="checkbox"/>	<input type="checkbox"/>	<input type="checkbox"/>	<input type="checkbox"/>	<input type="checkbox"/>	<input type="checkbox"/>																												
J	A	S	O	N	D																													
 Seidelbast <i>Daphne mezereum</i> STRAUCH				 Balkon, Garten, Wald & Wiese	<table border="1"><tr><td><input type="checkbox"/></td><td><input type="checkbox"/></td><td><input type="checkbox"/></td><td><input type="checkbox"/></td><td><input type="checkbox"/></td><td><input type="checkbox"/></td><td><input type="checkbox"/></td></tr><tr><td>J</td><td>F</td><td>M</td><td>A</td><td>M</td><td>J</td><td></td></tr><tr><td><input type="checkbox"/></td><td><input type="checkbox"/></td><td><input type="checkbox"/></td><td><input type="checkbox"/></td><td><input type="checkbox"/></td><td><input type="checkbox"/></td><td><input type="checkbox"/></td></tr><tr><td>J</td><td>A</td><td>S</td><td>O</td><td>N</td><td>D</td><td></td></tr></table>	<input type="checkbox"/>	<input type="checkbox"/>	<input type="checkbox"/>	<input type="checkbox"/>	<input type="checkbox"/>	<input type="checkbox"/>	<input type="checkbox"/>	J	F	M	A	M	J		<input type="checkbox"/>	<input type="checkbox"/>	<input type="checkbox"/>	<input type="checkbox"/>	<input type="checkbox"/>	<input type="checkbox"/>	<input type="checkbox"/>	J	A	S	O	N	D		 1 In lichten Laub- und Mischwäldern gedeihend, Ziergehölz für Staudenanlagen, mag nährstoff- und kalkreiche, frische Böden.
<input type="checkbox"/>	<input type="checkbox"/>	<input type="checkbox"/>	<input type="checkbox"/>	<input type="checkbox"/>	<input type="checkbox"/>	<input type="checkbox"/>																												
J	F	M	A	M	J																													
<input type="checkbox"/>	<input type="checkbox"/>	<input type="checkbox"/>	<input type="checkbox"/>	<input type="checkbox"/>	<input type="checkbox"/>	<input type="checkbox"/>																												
J	A	S	O	N	D																													
 Seidenpflanze Seidenblume <i>Asclepias syriaca</i> STAUDE				 Balkon, Garten	<table border="1"><tr><td><input type="checkbox"/></td><td><input type="checkbox"/></td><td><input type="checkbox"/></td><td><input type="checkbox"/></td><td><input type="checkbox"/></td><td><input type="checkbox"/></td><td><input type="checkbox"/></td></tr><tr><td>J</td><td>F</td><td>M</td><td>A</td><td>M</td><td>J</td><td></td></tr><tr><td><input type="checkbox"/></td><td><input type="checkbox"/></td><td><input type="checkbox"/></td><td><input type="checkbox"/></td><td><input type="checkbox"/></td><td><input type="checkbox"/></td><td><input type="checkbox"/></td></tr><tr><td>J</td><td>A</td><td>S</td><td>O</td><td>N</td><td>D</td><td></td></tr></table>	<input type="checkbox"/>	<input type="checkbox"/>	<input type="checkbox"/>	<input type="checkbox"/>	<input type="checkbox"/>	<input type="checkbox"/>	<input type="checkbox"/>	J	F	M	A	M	J		<input type="checkbox"/>	<input type="checkbox"/>	<input type="checkbox"/>	<input type="checkbox"/>	<input type="checkbox"/>	<input type="checkbox"/>	<input type="checkbox"/>	J	A	S	O	N	D		 1 Terrassen-, Balkon- oder Steingartenpflanze für nährstoffreichen, feuchten Boden.
<input type="checkbox"/>	<input type="checkbox"/>	<input type="checkbox"/>	<input type="checkbox"/>	<input type="checkbox"/>	<input type="checkbox"/>	<input type="checkbox"/>																												
J	F	M	A	M	J																													
<input type="checkbox"/>	<input type="checkbox"/>	<input type="checkbox"/>	<input type="checkbox"/>	<input type="checkbox"/>	<input type="checkbox"/>	<input type="checkbox"/>																												
J	A	S	O	N	D																													
 Sida Virginiamalve <i>Sida hermaphrodita</i> STAUDE				 Garten	<table border="1"><tr><td><input type="checkbox"/></td><td><input type="checkbox"/></td><td><input type="checkbox"/></td><td><input type="checkbox"/></td><td><input type="checkbox"/></td><td><input type="checkbox"/></td><td><input type="checkbox"/></td></tr><tr><td>J</td><td>F</td><td>M</td><td>A</td><td>M</td><td>J</td><td></td></tr><tr><td><input type="checkbox"/></td><td><input type="checkbox"/></td><td><input type="checkbox"/></td><td><input type="checkbox"/></td><td><input type="checkbox"/></td><td><input type="checkbox"/></td><td><input type="checkbox"/></td></tr><tr><td>J</td><td>A</td><td>S</td><td>O</td><td>N</td><td>D</td><td></td></tr></table>	<input type="checkbox"/>	<input type="checkbox"/>	<input type="checkbox"/>	<input type="checkbox"/>	<input type="checkbox"/>	<input type="checkbox"/>	<input type="checkbox"/>	J	F	M	A	M	J		<input type="checkbox"/>	<input type="checkbox"/>	<input type="checkbox"/>	<input type="checkbox"/>	<input type="checkbox"/>	<input type="checkbox"/>	<input type="checkbox"/>	J	A	S	O	N	D		 1 Bevorzugt trockene und sonnige Standorte. Sehr anspruchslos.
<input type="checkbox"/>	<input type="checkbox"/>	<input type="checkbox"/>	<input type="checkbox"/>	<input type="checkbox"/>	<input type="checkbox"/>	<input type="checkbox"/>																												
J	F	M	A	M	J																													
<input type="checkbox"/>	<input type="checkbox"/>	<input type="checkbox"/>	<input type="checkbox"/>	<input type="checkbox"/>	<input type="checkbox"/>	<input type="checkbox"/>																												
J	A	S	O	N	D																													
 Sonnenblume <i>Helianthus spec.</i> STAUDE				 Balkon, Garten	<table border="1"><tr><td><input type="checkbox"/></td><td><input type="checkbox"/></td><td><input type="checkbox"/></td><td><input type="checkbox"/></td><td><input type="checkbox"/></td><td><input type="checkbox"/></td><td><input type="checkbox"/></td></tr><tr><td>J</td><td>F</td><td>M</td><td>A</td><td>M</td><td>J</td><td></td></tr><tr><td><input type="checkbox"/></td><td><input type="checkbox"/></td><td><input type="checkbox"/></td><td><input type="checkbox"/></td><td><input type="checkbox"/></td><td><input type="checkbox"/></td><td><input type="checkbox"/></td></tr><tr><td>J</td><td>A</td><td>S</td><td>O</td><td>N</td><td>D</td><td></td></tr></table>	<input type="checkbox"/>	<input type="checkbox"/>	<input type="checkbox"/>	<input type="checkbox"/>	<input type="checkbox"/>	<input type="checkbox"/>	<input type="checkbox"/>	J	F	M	A	M	J		<input type="checkbox"/>	<input type="checkbox"/>	<input type="checkbox"/>	<input type="checkbox"/>	<input type="checkbox"/>	<input type="checkbox"/>	<input type="checkbox"/>	J	A	S	O	N	D		 1 Landwirtschaftlicher Anbau als Ölfrucht, Zierpflanze für gemischte Rabatten und vor Gehölzen, bevorzugt nährstoffreichen Boden.
<input type="checkbox"/>	<input type="checkbox"/>	<input type="checkbox"/>	<input type="checkbox"/>	<input type="checkbox"/>	<input type="checkbox"/>	<input type="checkbox"/>																												
J	F	M	A	M	J																													
<input type="checkbox"/>	<input type="checkbox"/>	<input type="checkbox"/>	<input type="checkbox"/>	<input type="checkbox"/>	<input type="checkbox"/>	<input type="checkbox"/>																												
J	A	S	O	N	D																													
 Sonnenbraut <i>Helenium autumnale</i> STAUDE				 Garten	<table border="1"><tr><td><input type="checkbox"/></td><td><input type="checkbox"/></td><td><input type="checkbox"/></td><td><input type="checkbox"/></td><td><input type="checkbox"/></td><td><input type="checkbox"/></td><td><input type="checkbox"/></td></tr><tr><td>J</td><td>F</td><td>M</td><td>A</td><td>M</td><td>J</td><td></td></tr><tr><td><input type="checkbox"/></td><td><input type="checkbox"/></td><td><input type="checkbox"/></td><td><input type="checkbox"/></td><td><input type="checkbox"/></td><td><input type="checkbox"/></td><td><input type="checkbox"/></td></tr><tr><td>J</td><td>A</td><td>S</td><td>O</td><td>N</td><td>D</td><td></td></tr></table>	<input type="checkbox"/>	<input type="checkbox"/>	<input type="checkbox"/>	<input type="checkbox"/>	<input type="checkbox"/>	<input type="checkbox"/>	<input type="checkbox"/>	J	F	M	A	M	J		<input type="checkbox"/>	<input type="checkbox"/>	<input type="checkbox"/>	<input type="checkbox"/>	<input type="checkbox"/>	<input type="checkbox"/>	<input type="checkbox"/>	J	A	S	O	N	D		 1 Zierpflanze für gemischte Rabatten und sandig-lehmigen, nährstoffreichen Boden.
<input type="checkbox"/>	<input type="checkbox"/>	<input type="checkbox"/>	<input type="checkbox"/>	<input type="checkbox"/>	<input type="checkbox"/>	<input type="checkbox"/>																												
J	F	M	A	M	J																													
<input type="checkbox"/>	<input type="checkbox"/>	<input type="checkbox"/>	<input type="checkbox"/>	<input type="checkbox"/>	<input type="checkbox"/>	<input type="checkbox"/>																												
J	A	S	O	N	D																													
 Spierstaude Mädesüß <i>Filipendula vulgaris</i> STRAUCH				 Garten, Wald & Wiese	<table border="1"><tr><td><input type="checkbox"/></td><td><input type="checkbox"/></td><td><input type="checkbox"/></td><td><input type="checkbox"/></td><td><input type="checkbox"/></td><td><input type="checkbox"/></td><td><input type="checkbox"/></td></tr><tr><td>J</td><td>F</td><td>M</td><td>A</td><td>M</td><td>J</td><td></td></tr><tr><td><input type="checkbox"/></td><td><input type="checkbox"/></td><td><input type="checkbox"/></td><td><input type="checkbox"/></td><td><input type="checkbox"/></td><td><input type="checkbox"/></td><td><input type="checkbox"/></td></tr><tr><td>J</td><td>A</td><td>S</td><td>O</td><td>N</td><td>D</td><td></td></tr></table>	<input type="checkbox"/>	<input type="checkbox"/>	<input type="checkbox"/>	<input type="checkbox"/>	<input type="checkbox"/>	<input type="checkbox"/>	<input type="checkbox"/>	J	F	M	A	M	J		<input type="checkbox"/>	<input type="checkbox"/>	<input type="checkbox"/>	<input type="checkbox"/>	<input type="checkbox"/>	<input type="checkbox"/>	<input type="checkbox"/>	J	A	S	O	N	D		 1 Heckenpflanze und Bodendecker für Staudenrabatten, sandig-lehmig, frischer Boden erwünscht.
<input type="checkbox"/>	<input type="checkbox"/>	<input type="checkbox"/>	<input type="checkbox"/>	<input type="checkbox"/>	<input type="checkbox"/>	<input type="checkbox"/>																												
J	F	M	A	M	J																													
<input type="checkbox"/>	<input type="checkbox"/>	<input type="checkbox"/>	<input type="checkbox"/>	<input type="checkbox"/>	<input type="checkbox"/>	<input type="checkbox"/>																												
J	A	S	O	N	D																													
 Steinklee <i>Melilotus officinalis</i> SOMMERBLUME, ZWEIJÄHRIG				 Wiese	<table border="1"><tr><td><input type="checkbox"/></td><td><input type="checkbox"/></td><td><input type="checkbox"/></td><td><input type="checkbox"/></td><td><input type="checkbox"/></td><td><input type="checkbox"/></td><td><input type="checkbox"/></td></tr><tr><td>J</td><td>F</td><td>M</td><td>A</td><td>M</td><td>J</td><td></td></tr><tr><td><input type="checkbox"/></td><td><input type="checkbox"/></td><td><input type="checkbox"/></td><td><input type="checkbox"/></td><td><input type="checkbox"/></td><td><input type="checkbox"/></td><td><input type="checkbox"/></td></tr><tr><td>J</td><td>A</td><td>S</td><td>O</td><td>N</td><td>D</td><td></td></tr></table>	<input type="checkbox"/>	<input type="checkbox"/>	<input type="checkbox"/>	<input type="checkbox"/>	<input type="checkbox"/>	<input type="checkbox"/>	<input type="checkbox"/>	J	F	M	A	M	J		<input type="checkbox"/>	<input type="checkbox"/>	<input type="checkbox"/>	<input type="checkbox"/>	<input type="checkbox"/>	<input type="checkbox"/>	<input type="checkbox"/>	J	A	S	O	N	D		 1 Steht an Wegrändern und auf trockenem Ödland, kalkliebender Stickstoffsammler.
<input type="checkbox"/>	<input type="checkbox"/>	<input type="checkbox"/>	<input type="checkbox"/>	<input type="checkbox"/>	<input type="checkbox"/>	<input type="checkbox"/>																												
J	F	M	A	M	J																													
<input type="checkbox"/>	<input type="checkbox"/>	<input type="checkbox"/>	<input type="checkbox"/>	<input type="checkbox"/>	<input type="checkbox"/>	<input type="checkbox"/>																												
J	A	S	O	N	D																													
 Stockrose Stockmalve <i>Alcea rosea</i> STAUDE, ZWEIJÄHRIG				 Garten	<table border="1"><tr><td><input type="checkbox"/></td><td><input type="checkbox"/></td><td><input type="checkbox"/></td><td><input type="checkbox"/></td><td><input type="checkbox"/></td><td><input type="checkbox"/></td><td><input type="checkbox"/></td></tr><tr><td>J</td><td>F</td><td>M</td><td>A</td><td>M</td><td>J</td><td></td></tr><tr><td><input type="checkbox"/></td><td><input type="checkbox"/></td><td><input type="checkbox"/></td><td><input type="checkbox"/></td><td><input type="checkbox"/></td><td><input type="checkbox"/></td><td><input type="checkbox"/></td></tr><tr><td>J</td><td>A</td><td>S</td><td>O</td><td>N</td><td>D</td><td></td></tr></table>	<input type="checkbox"/>	<input type="checkbox"/>	<input type="checkbox"/>	<input type="checkbox"/>	<input type="checkbox"/>	<input type="checkbox"/>	<input type="checkbox"/>	J	F	M	A	M	J		<input type="checkbox"/>	<input type="checkbox"/>	<input type="checkbox"/>	<input type="checkbox"/>	<input type="checkbox"/>	<input type="checkbox"/>	<input type="checkbox"/>	J	A	S	O	N	D		 1 In Gruppenaufstellung oder als Hintergrund, auch vor Wänden, mag kalkhaltige, nährstoffreiche, sandig-lehmige Böden.
<input type="checkbox"/>	<input type="checkbox"/>	<input type="checkbox"/>	<input type="checkbox"/>	<input type="checkbox"/>	<input type="checkbox"/>	<input type="checkbox"/>																												
J	F	M	A	M	J																													
<input type="checkbox"/>	<input type="checkbox"/>	<input type="checkbox"/>	<input type="checkbox"/>	<input type="checkbox"/>	<input type="checkbox"/>	<input type="checkbox"/>																												
J	A	S	O	N	D																													

	Bienenfreundlichkeit	Pollen	Nektar	Licht / Standort	Blütenzeitraum	Hinweis																								
 Tagetes Studentenblume <i>Tagetes spec.</i> SOMMERBLUME, EINJÄHRIG				 Balkon, Garten	<table border="1"><tr><td><input type="checkbox"/></td><td><input type="checkbox"/></td><td><input type="checkbox"/></td><td><input type="checkbox"/></td><td><input type="checkbox"/></td><td><input type="checkbox"/></td></tr><tr><td>J</td><td>F</td><td>M</td><td>A</td><td>M</td><td>J</td></tr><tr><td><input type="checkbox"/></td><td><input type="checkbox"/></td><td><input type="checkbox"/></td><td><input type="checkbox"/></td><td><input type="checkbox"/></td><td><input type="checkbox"/></td></tr><tr><td>J</td><td>A</td><td>S</td><td>O</td><td>N</td><td>D</td></tr></table>	<input type="checkbox"/>	<input type="checkbox"/>	<input type="checkbox"/>	<input type="checkbox"/>	<input type="checkbox"/>	<input type="checkbox"/>	J	F	M	A	M	J	<input type="checkbox"/>	<input type="checkbox"/>	<input type="checkbox"/>	<input type="checkbox"/>	<input type="checkbox"/>	<input type="checkbox"/>	J	A	S	O	N	D	 In Gruppen in Beeten, Kästen und Kübeln, als Randbepflanzung auf lehmigen, frischen Böden.
<input type="checkbox"/>	<input type="checkbox"/>	<input type="checkbox"/>	<input type="checkbox"/>	<input type="checkbox"/>	<input type="checkbox"/>																									
J	F	M	A	M	J																									
<input type="checkbox"/>	<input type="checkbox"/>	<input type="checkbox"/>	<input type="checkbox"/>	<input type="checkbox"/>	<input type="checkbox"/>																									
J	A	S	O	N	D																									
 Taubnessel <i>Lamium spec.</i> STAUDE				 Garten, Wald & Wiese	<table border="1"><tr><td><input type="checkbox"/></td><td><input type="checkbox"/></td><td><input type="checkbox"/></td><td><input type="checkbox"/></td><td><input type="checkbox"/></td><td><input type="checkbox"/></td></tr><tr><td>J</td><td>F</td><td>M</td><td>A</td><td>M</td><td>J</td></tr><tr><td><input type="checkbox"/></td><td><input type="checkbox"/></td><td><input type="checkbox"/></td><td><input type="checkbox"/></td><td><input type="checkbox"/></td><td><input type="checkbox"/></td></tr><tr><td>J</td><td>A</td><td>S</td><td>O</td><td>N</td><td>D</td></tr></table>	<input type="checkbox"/>	<input type="checkbox"/>	<input type="checkbox"/>	<input type="checkbox"/>	<input type="checkbox"/>	<input type="checkbox"/>	J	F	M	A	M	J	<input type="checkbox"/>	<input type="checkbox"/>	<input type="checkbox"/>	<input type="checkbox"/>	<input type="checkbox"/>	<input type="checkbox"/>	J	A	S	O	N	D	 Auf Ödland, in Gärten und Gebüschen zu finden, liebt stickstoffhaltigen, lockeren, sandigen Lehmböden.
<input type="checkbox"/>	<input type="checkbox"/>	<input type="checkbox"/>	<input type="checkbox"/>	<input type="checkbox"/>	<input type="checkbox"/>																									
J	F	M	A	M	J																									
<input type="checkbox"/>	<input type="checkbox"/>	<input type="checkbox"/>	<input type="checkbox"/>	<input type="checkbox"/>	<input type="checkbox"/>																									
J	A	S	O	N	D																									
 Thymian <i>Thymus vulgaris</i> WÜRZKRAUT, HALBSTRAUCH				 Balkon, Garten	<table border="1"><tr><td><input type="checkbox"/></td><td><input type="checkbox"/></td><td><input type="checkbox"/></td><td><input type="checkbox"/></td><td><input type="checkbox"/></td><td><input type="checkbox"/></td></tr><tr><td>J</td><td>F</td><td>M</td><td>A</td><td>M</td><td>J</td></tr><tr><td><input type="checkbox"/></td><td><input type="checkbox"/></td><td><input type="checkbox"/></td><td><input type="checkbox"/></td><td><input type="checkbox"/></td><td><input type="checkbox"/></td></tr><tr><td>J</td><td>A</td><td>S</td><td>O</td><td>N</td><td>D</td></tr></table>	<input type="checkbox"/>	<input type="checkbox"/>	<input type="checkbox"/>	<input type="checkbox"/>	<input type="checkbox"/>	<input type="checkbox"/>	J	F	M	A	M	J	<input type="checkbox"/>	<input type="checkbox"/>	<input type="checkbox"/>	<input type="checkbox"/>	<input type="checkbox"/>	<input type="checkbox"/>	J	A	S	O	N	D	 Für Kräutergarten und Steingärten mit frischem, sandigen Lehmböden und auch steinigem Boden.
<input type="checkbox"/>	<input type="checkbox"/>	<input type="checkbox"/>	<input type="checkbox"/>	<input type="checkbox"/>	<input type="checkbox"/>																									
J	F	M	A	M	J																									
<input type="checkbox"/>	<input type="checkbox"/>	<input type="checkbox"/>	<input type="checkbox"/>	<input type="checkbox"/>	<input type="checkbox"/>																									
J	A	S	O	N	D																									
 Trollblume Butterblume <i>Trollius europaeus</i> STAUDE, MEHRJÄHRIG				 Wald & Wiese	<table border="1"><tr><td><input type="checkbox"/></td><td><input type="checkbox"/></td><td><input type="checkbox"/></td><td><input type="checkbox"/></td><td><input type="checkbox"/></td><td><input type="checkbox"/></td></tr><tr><td>J</td><td>F</td><td>M</td><td>A</td><td>M</td><td>J</td></tr><tr><td><input type="checkbox"/></td><td><input type="checkbox"/></td><td><input type="checkbox"/></td><td><input type="checkbox"/></td><td><input type="checkbox"/></td><td><input type="checkbox"/></td></tr><tr><td>J</td><td>A</td><td>S</td><td>O</td><td>N</td><td>D</td></tr></table>	<input type="checkbox"/>	<input type="checkbox"/>	<input type="checkbox"/>	<input type="checkbox"/>	<input type="checkbox"/>	<input type="checkbox"/>	J	F	M	A	M	J	<input type="checkbox"/>	<input type="checkbox"/>	<input type="checkbox"/>	<input type="checkbox"/>	<input type="checkbox"/>	<input type="checkbox"/>	J	A	S	O	N	D	 Auf Feuchtwiesen, in Niedermooren und an Bachläufen mit Lehm- und Tonböden zu finden. Giftig! Geschützte Art.
<input type="checkbox"/>	<input type="checkbox"/>	<input type="checkbox"/>	<input type="checkbox"/>	<input type="checkbox"/>	<input type="checkbox"/>																									
J	F	M	A	M	J																									
<input type="checkbox"/>	<input type="checkbox"/>	<input type="checkbox"/>	<input type="checkbox"/>	<input type="checkbox"/>	<input type="checkbox"/>																									
J	A	S	O	N	D																									
 Trompetenbaum <i>Catalpa bignonioides</i> BAUM				 Garten	<table border="1"><tr><td><input type="checkbox"/></td><td><input type="checkbox"/></td><td><input type="checkbox"/></td><td><input type="checkbox"/></td><td><input type="checkbox"/></td><td><input type="checkbox"/></td></tr><tr><td>J</td><td>F</td><td>M</td><td>A</td><td>M</td><td>J</td></tr><tr><td><input type="checkbox"/></td><td><input type="checkbox"/></td><td><input type="checkbox"/></td><td><input type="checkbox"/></td><td><input type="checkbox"/></td><td><input type="checkbox"/></td></tr><tr><td>J</td><td>A</td><td>S</td><td>O</td><td>N</td><td>D</td></tr></table>	<input type="checkbox"/>	<input type="checkbox"/>	<input type="checkbox"/>	<input type="checkbox"/>	<input type="checkbox"/>	<input type="checkbox"/>	J	F	M	A	M	J	<input type="checkbox"/>	<input type="checkbox"/>	<input type="checkbox"/>	<input type="checkbox"/>	<input type="checkbox"/>	<input type="checkbox"/>	J	A	S	O	N	D	 Einzelstellung in Parks und großen Gärten, nicht zu trockener Boden bevorzugt.
<input type="checkbox"/>	<input type="checkbox"/>	<input type="checkbox"/>	<input type="checkbox"/>	<input type="checkbox"/>	<input type="checkbox"/>																									
J	F	M	A	M	J																									
<input type="checkbox"/>	<input type="checkbox"/>	<input type="checkbox"/>	<input type="checkbox"/>	<input type="checkbox"/>	<input type="checkbox"/>																									
J	A	S	O	N	D																									
 Waldrebe Clematis <i>Clematis vitalba</i> KLETTERPFLANZE, MEHRJÄHRIG				 Balkon, Garten	<table border="1"><tr><td><input type="checkbox"/></td><td><input type="checkbox"/></td><td><input type="checkbox"/></td><td><input type="checkbox"/></td><td><input type="checkbox"/></td><td><input type="checkbox"/></td></tr><tr><td>J</td><td>F</td><td>M</td><td>A</td><td>M</td><td>J</td></tr><tr><td><input type="checkbox"/></td><td><input type="checkbox"/></td><td><input type="checkbox"/></td><td><input type="checkbox"/></td><td><input type="checkbox"/></td><td><input type="checkbox"/></td></tr><tr><td>J</td><td>A</td><td>S</td><td>O</td><td>N</td><td>D</td></tr></table>	<input type="checkbox"/>	<input type="checkbox"/>	<input type="checkbox"/>	<input type="checkbox"/>	<input type="checkbox"/>	<input type="checkbox"/>	J	F	M	A	M	J	<input type="checkbox"/>	<input type="checkbox"/>	<input type="checkbox"/>	<input type="checkbox"/>	<input type="checkbox"/>	<input type="checkbox"/>	J	A	S	O	N	D	 Für Pergolen, Zäune und Spaliere auf nährstoffreichen, kalkhaltigen Böden. Braucht einen beschatteten Wurzelfuß.
<input type="checkbox"/>	<input type="checkbox"/>	<input type="checkbox"/>	<input type="checkbox"/>	<input type="checkbox"/>	<input type="checkbox"/>																									
J	F	M	A	M	J																									
<input type="checkbox"/>	<input type="checkbox"/>	<input type="checkbox"/>	<input type="checkbox"/>	<input type="checkbox"/>	<input type="checkbox"/>																									
J	A	S	O	N	D																									
 Wegwarte Zichorie <i>Cichorium intybus</i> STAUDE, MEHRJÄHRIG				 Wiese	<table border="1"><tr><td><input type="checkbox"/></td><td><input type="checkbox"/></td><td><input type="checkbox"/></td><td><input type="checkbox"/></td><td><input type="checkbox"/></td><td><input type="checkbox"/></td></tr><tr><td>J</td><td>F</td><td>M</td><td>A</td><td>M</td><td>J</td></tr><tr><td><input type="checkbox"/></td><td><input type="checkbox"/></td><td><input type="checkbox"/></td><td><input type="checkbox"/></td><td><input type="checkbox"/></td><td><input type="checkbox"/></td></tr><tr><td>J</td><td>A</td><td>S</td><td>O</td><td>N</td><td>D</td></tr></table>	<input type="checkbox"/>	<input type="checkbox"/>	<input type="checkbox"/>	<input type="checkbox"/>	<input type="checkbox"/>	<input type="checkbox"/>	J	F	M	A	M	J	<input type="checkbox"/>	<input type="checkbox"/>	<input type="checkbox"/>	<input type="checkbox"/>	<input type="checkbox"/>	<input type="checkbox"/>	J	A	S	O	N	D	 An Wegrändern und auf trockenen Wiesen zu Hause, liebt stickstoffreichen, frischen Lehmböden.
<input type="checkbox"/>	<input type="checkbox"/>	<input type="checkbox"/>	<input type="checkbox"/>	<input type="checkbox"/>	<input type="checkbox"/>																									
J	F	M	A	M	J																									
<input type="checkbox"/>	<input type="checkbox"/>	<input type="checkbox"/>	<input type="checkbox"/>	<input type="checkbox"/>	<input type="checkbox"/>																									
J	A	S	O	N	D																									
 Weide <i>Salix spec.</i> BAUM				 Garten, Wald & Wiese	<table border="1"><tr><td><input type="checkbox"/></td><td><input type="checkbox"/></td><td><input type="checkbox"/></td><td><input type="checkbox"/></td><td><input type="checkbox"/></td><td><input type="checkbox"/></td></tr><tr><td>J</td><td>F</td><td>M</td><td>A</td><td>M</td><td>J</td></tr><tr><td><input type="checkbox"/></td><td><input type="checkbox"/></td><td><input type="checkbox"/></td><td><input type="checkbox"/></td><td><input type="checkbox"/></td><td><input type="checkbox"/></td></tr><tr><td>J</td><td>A</td><td>S</td><td>O</td><td>N</td><td>D</td></tr></table>	<input type="checkbox"/>	<input type="checkbox"/>	<input type="checkbox"/>	<input type="checkbox"/>	<input type="checkbox"/>	<input type="checkbox"/>	J	F	M	A	M	J	<input type="checkbox"/>	<input type="checkbox"/>	<input type="checkbox"/>	<input type="checkbox"/>	<input type="checkbox"/>	<input type="checkbox"/>	J	A	S	O	N	D	 Waldränder, Gärten, Parks und Uferbüschungen sind ihr idealer Standort, möglichst lehmige, kalkhaltige Böden.
<input type="checkbox"/>	<input type="checkbox"/>	<input type="checkbox"/>	<input type="checkbox"/>	<input type="checkbox"/>	<input type="checkbox"/>																									
J	F	M	A	M	J																									
<input type="checkbox"/>	<input type="checkbox"/>	<input type="checkbox"/>	<input type="checkbox"/>	<input type="checkbox"/>	<input type="checkbox"/>																									
J	A	S	O	N	D																									
 Weidenröschen <i>Epilobium angustifolium</i> STAUDE				 Garten, Wald & Wiese	<table border="1"><tr><td><input type="checkbox"/></td><td><input type="checkbox"/></td><td><input type="checkbox"/></td><td><input type="checkbox"/></td><td><input type="checkbox"/></td><td><input type="checkbox"/></td></tr><tr><td>J</td><td>F</td><td>M</td><td>A</td><td>M</td><td>J</td></tr><tr><td><input type="checkbox"/></td><td><input type="checkbox"/></td><td><input type="checkbox"/></td><td><input type="checkbox"/></td><td><input type="checkbox"/></td><td><input type="checkbox"/></td></tr><tr><td>J</td><td>A</td><td>S</td><td>O</td><td>N</td><td>D</td></tr></table>	<input type="checkbox"/>	<input type="checkbox"/>	<input type="checkbox"/>	<input type="checkbox"/>	<input type="checkbox"/>	<input type="checkbox"/>	J	F	M	A	M	J	<input type="checkbox"/>	<input type="checkbox"/>	<input type="checkbox"/>	<input type="checkbox"/>	<input type="checkbox"/>	<input type="checkbox"/>	J	A	S	O	N	D	 An Lichtungen und Waldrändern, als Zierpflanze für Rabatten oder als Hintergrundpflanze, durchlässiger, stickstoffhaltiger, frischer Boden.
<input type="checkbox"/>	<input type="checkbox"/>	<input type="checkbox"/>	<input type="checkbox"/>	<input type="checkbox"/>	<input type="checkbox"/>																									
J	F	M	A	M	J																									
<input type="checkbox"/>	<input type="checkbox"/>	<input type="checkbox"/>	<input type="checkbox"/>	<input type="checkbox"/>	<input type="checkbox"/>																									
J	A	S	O	N	D																									

	Bienenfreundlichkeit	Pollen	Nektar	Licht / Standort	Blütenzeitraum	Hinweis																								
 Weinraute <i>Ruta graveolens</i> STAUDE				 Garten	<table border="1"><tr><td><input type="checkbox"/></td><td><input type="checkbox"/></td><td><input type="checkbox"/></td><td><input type="checkbox"/></td><td><input type="checkbox"/></td><td><input type="checkbox"/></td></tr><tr><td>J</td><td>F</td><td>M</td><td>A</td><td>M</td><td>J</td></tr><tr><td><input type="checkbox"/></td><td><input type="checkbox"/></td><td><input type="checkbox"/></td><td><input type="checkbox"/></td><td><input type="checkbox"/></td><td><input type="checkbox"/></td></tr><tr><td>J</td><td>A</td><td>S</td><td>O</td><td>N</td><td>D</td></tr></table>	<input type="checkbox"/>	<input type="checkbox"/>	<input type="checkbox"/>	<input type="checkbox"/>	<input type="checkbox"/>	<input type="checkbox"/>	J	F	M	A	M	J	<input type="checkbox"/>	<input type="checkbox"/>	<input type="checkbox"/>	<input type="checkbox"/>	<input type="checkbox"/>	<input type="checkbox"/>	J	A	S	O	N	D	 Bevorzugt eher trockenere Standorte, durchlässige Erde und sonnige bis halbschattige Plätze.
<input type="checkbox"/>	<input type="checkbox"/>	<input type="checkbox"/>	<input type="checkbox"/>	<input type="checkbox"/>	<input type="checkbox"/>																									
J	F	M	A	M	J																									
<input type="checkbox"/>	<input type="checkbox"/>	<input type="checkbox"/>	<input type="checkbox"/>	<input type="checkbox"/>	<input type="checkbox"/>																									
J	A	S	O	N	D																									
 Weißdorn <i>Crataegus monogyna</i> BAUM				 Garten, Wald	<table border="1"><tr><td><input type="checkbox"/></td><td><input type="checkbox"/></td><td><input type="checkbox"/></td><td><input type="checkbox"/></td><td><input type="checkbox"/></td><td><input type="checkbox"/></td></tr><tr><td>J</td><td>F</td><td>M</td><td>A</td><td>M</td><td>J</td></tr><tr><td><input type="checkbox"/></td><td><input type="checkbox"/></td><td><input type="checkbox"/></td><td><input type="checkbox"/></td><td><input type="checkbox"/></td><td><input type="checkbox"/></td></tr><tr><td>J</td><td>A</td><td>S</td><td>O</td><td>N</td><td>D</td></tr></table>	<input type="checkbox"/>	<input type="checkbox"/>	<input type="checkbox"/>	<input type="checkbox"/>	<input type="checkbox"/>	<input type="checkbox"/>	J	F	M	A	M	J	<input type="checkbox"/>	<input type="checkbox"/>	<input type="checkbox"/>	<input type="checkbox"/>	<input type="checkbox"/>	<input type="checkbox"/>	J	A	S	O	N	D	 Heimisch an Waldrändern und in Gebüschen, beliebte Straßenbepflanzung für nährstoff- und kalkreiche, frische Böden.
<input type="checkbox"/>	<input type="checkbox"/>	<input type="checkbox"/>	<input type="checkbox"/>	<input type="checkbox"/>	<input type="checkbox"/>																									
J	F	M	A	M	J																									
<input type="checkbox"/>	<input type="checkbox"/>	<input type="checkbox"/>	<input type="checkbox"/>	<input type="checkbox"/>	<input type="checkbox"/>																									
J	A	S	O	N	D																									
 Wicke <i>Vicia spec.</i> STAUDE, ZWEIJÄHRIG				 Garten	<table border="1"><tr><td><input type="checkbox"/></td><td><input type="checkbox"/></td><td><input type="checkbox"/></td><td><input type="checkbox"/></td><td><input type="checkbox"/></td><td><input type="checkbox"/></td></tr><tr><td>J</td><td>F</td><td>M</td><td>A</td><td>M</td><td>J</td></tr><tr><td><input type="checkbox"/></td><td><input type="checkbox"/></td><td><input type="checkbox"/></td><td><input type="checkbox"/></td><td><input type="checkbox"/></td><td><input type="checkbox"/></td></tr><tr><td>J</td><td>A</td><td>S</td><td>O</td><td>N</td><td>D</td></tr></table>	<input type="checkbox"/>	<input type="checkbox"/>	<input type="checkbox"/>	<input type="checkbox"/>	<input type="checkbox"/>	<input type="checkbox"/>	J	F	M	A	M	J	<input type="checkbox"/>	<input type="checkbox"/>	<input type="checkbox"/>	<input type="checkbox"/>	<input type="checkbox"/>	<input type="checkbox"/>	J	A	S	O	N	D	 Stickstoffsammler, wächst an Zäunen und Pergolen, mag kalkhaltige, lehmige Sandböden.
<input type="checkbox"/>	<input type="checkbox"/>	<input type="checkbox"/>	<input type="checkbox"/>	<input type="checkbox"/>	<input type="checkbox"/>																									
J	F	M	A	M	J																									
<input type="checkbox"/>	<input type="checkbox"/>	<input type="checkbox"/>	<input type="checkbox"/>	<input type="checkbox"/>	<input type="checkbox"/>																									
J	A	S	O	N	D																									
 Wiesenknöterich <i>Bistorta officinalis</i> STAUDE, MEHRJÄHRIG				 Garten, Wald & Wiese	<table border="1"><tr><td><input type="checkbox"/></td><td><input type="checkbox"/></td><td><input type="checkbox"/></td><td><input type="checkbox"/></td><td><input type="checkbox"/></td><td><input type="checkbox"/></td></tr><tr><td>J</td><td>F</td><td>M</td><td>A</td><td>M</td><td>J</td></tr><tr><td><input type="checkbox"/></td><td><input type="checkbox"/></td><td><input type="checkbox"/></td><td><input type="checkbox"/></td><td><input type="checkbox"/></td><td><input type="checkbox"/></td></tr><tr><td>J</td><td>A</td><td>S</td><td>O</td><td>N</td><td>D</td></tr></table>	<input type="checkbox"/>	<input type="checkbox"/>	<input type="checkbox"/>	<input type="checkbox"/>	<input type="checkbox"/>	<input type="checkbox"/>	J	F	M	A	M	J	<input type="checkbox"/>	<input type="checkbox"/>	<input type="checkbox"/>	<input type="checkbox"/>	<input type="checkbox"/>	<input type="checkbox"/>	J	A	S	O	N	D	 Auf Feuchtwiesen, an Bachufem und in lichten Auwäldern wachsend, auch als Zierpflanze für feuchten, nährstoffreichen, kalkarmen Boden geeignet.
<input type="checkbox"/>	<input type="checkbox"/>	<input type="checkbox"/>	<input type="checkbox"/>	<input type="checkbox"/>	<input type="checkbox"/>																									
J	F	M	A	M	J																									
<input type="checkbox"/>	<input type="checkbox"/>	<input type="checkbox"/>	<input type="checkbox"/>	<input type="checkbox"/>	<input type="checkbox"/>																									
J	A	S	O	N	D																									
 Wilder Wein <i>Parthenocissus spec.</i> KLETTERPFLANZE, MEHRJÄHRIG				 Balkon, Garten	<table border="1"><tr><td><input type="checkbox"/></td><td><input type="checkbox"/></td><td><input type="checkbox"/></td><td><input type="checkbox"/></td><td><input type="checkbox"/></td><td><input type="checkbox"/></td></tr><tr><td>J</td><td>F</td><td>M</td><td>A</td><td>M</td><td>J</td></tr><tr><td><input type="checkbox"/></td><td><input type="checkbox"/></td><td><input type="checkbox"/></td><td><input type="checkbox"/></td><td><input type="checkbox"/></td><td><input type="checkbox"/></td></tr><tr><td>J</td><td>A</td><td>S</td><td>O</td><td>N</td><td>D</td></tr></table>	<input type="checkbox"/>	<input type="checkbox"/>	<input type="checkbox"/>	<input type="checkbox"/>	<input type="checkbox"/>	<input type="checkbox"/>	J	F	M	A	M	J	<input type="checkbox"/>	<input type="checkbox"/>	<input type="checkbox"/>	<input type="checkbox"/>	<input type="checkbox"/>	<input type="checkbox"/>	J	A	S	O	N	D	 Ideal für Pergolen, Spaliere, Zäune und Wände, liebt tiefgründige, frische Böden.
<input type="checkbox"/>	<input type="checkbox"/>	<input type="checkbox"/>	<input type="checkbox"/>	<input type="checkbox"/>	<input type="checkbox"/>																									
J	F	M	A	M	J																									
<input type="checkbox"/>	<input type="checkbox"/>	<input type="checkbox"/>	<input type="checkbox"/>	<input type="checkbox"/>	<input type="checkbox"/>																									
J	A	S	O	N	D																									
 Winterheide <i>Erica spec. Carnea</i> HALBSTRAUCH				 Balkon, Garten, Wald & Wiese	<table border="1"><tr><td><input type="checkbox"/></td><td><input type="checkbox"/></td><td><input type="checkbox"/></td><td><input type="checkbox"/></td><td><input type="checkbox"/></td><td><input type="checkbox"/></td></tr><tr><td>J</td><td>F</td><td>M</td><td>A</td><td>M</td><td>J</td></tr><tr><td><input type="checkbox"/></td><td><input type="checkbox"/></td><td><input type="checkbox"/></td><td><input type="checkbox"/></td><td><input type="checkbox"/></td><td><input type="checkbox"/></td></tr><tr><td>J</td><td>A</td><td>S</td><td>O</td><td>N</td><td>D</td></tr></table>	<input type="checkbox"/>	<input type="checkbox"/>	<input type="checkbox"/>	<input type="checkbox"/>	<input type="checkbox"/>	<input type="checkbox"/>	J	F	M	A	M	J	<input type="checkbox"/>	<input type="checkbox"/>	<input type="checkbox"/>	<input type="checkbox"/>	<input type="checkbox"/>	<input type="checkbox"/>	J	A	S	O	N	D	 Für Stein-, Heidegärten, wächst in Mooren, auf Heiden und in lichten Wäldern, mag humosen, lockeren Boden.
<input type="checkbox"/>	<input type="checkbox"/>	<input type="checkbox"/>	<input type="checkbox"/>	<input type="checkbox"/>	<input type="checkbox"/>																									
J	F	M	A	M	J																									
<input type="checkbox"/>	<input type="checkbox"/>	<input type="checkbox"/>	<input type="checkbox"/>	<input type="checkbox"/>	<input type="checkbox"/>																									
J	A	S	O	N	D																									
 Winterling <i>Eranthis spec.</i> STAUDE, MEHRJÄHRIG				 Garten, Wald	<table border="1"><tr><td><input type="checkbox"/></td><td><input type="checkbox"/></td><td><input type="checkbox"/></td><td><input type="checkbox"/></td><td><input type="checkbox"/></td><td><input type="checkbox"/></td></tr><tr><td>J</td><td>F</td><td>M</td><td>A</td><td>M</td><td>J</td></tr><tr><td><input type="checkbox"/></td><td><input type="checkbox"/></td><td><input type="checkbox"/></td><td><input type="checkbox"/></td><td><input type="checkbox"/></td><td><input type="checkbox"/></td></tr><tr><td>J</td><td>A</td><td>S</td><td>O</td><td>N</td><td>D</td></tr></table>	<input type="checkbox"/>	<input type="checkbox"/>	<input type="checkbox"/>	<input type="checkbox"/>	<input type="checkbox"/>	<input type="checkbox"/>	J	F	M	A	M	J	<input type="checkbox"/>	<input type="checkbox"/>	<input type="checkbox"/>	<input type="checkbox"/>	<input type="checkbox"/>	<input type="checkbox"/>	J	A	S	O	N	D	 Für Steingärten und Blumenbeete mit durchlässigem, frischem und kalkhaltigem Boden.
<input type="checkbox"/>	<input type="checkbox"/>	<input type="checkbox"/>	<input type="checkbox"/>	<input type="checkbox"/>	<input type="checkbox"/>																									
J	F	M	A	M	J																									
<input type="checkbox"/>	<input type="checkbox"/>	<input type="checkbox"/>	<input type="checkbox"/>	<input type="checkbox"/>	<input type="checkbox"/>																									
J	A	S	O	N	D																									
 Ysop Bienenkraut <i>Hyssopus officinalis</i> WÜRZKRAUT, HALBSTRAUCH				 Balkon, Garten	<table border="1"><tr><td><input type="checkbox"/></td><td><input type="checkbox"/></td><td><input type="checkbox"/></td><td><input type="checkbox"/></td><td><input type="checkbox"/></td><td><input type="checkbox"/></td></tr><tr><td>J</td><td>F</td><td>M</td><td>A</td><td>M</td><td>J</td></tr><tr><td><input type="checkbox"/></td><td><input type="checkbox"/></td><td><input type="checkbox"/></td><td><input type="checkbox"/></td><td><input type="checkbox"/></td><td><input type="checkbox"/></td></tr><tr><td>J</td><td>A</td><td>S</td><td>O</td><td>N</td><td>D</td></tr></table>	<input type="checkbox"/>	<input type="checkbox"/>	<input type="checkbox"/>	<input type="checkbox"/>	<input type="checkbox"/>	<input type="checkbox"/>	J	F	M	A	M	J	<input type="checkbox"/>	<input type="checkbox"/>	<input type="checkbox"/>	<input type="checkbox"/>	<input type="checkbox"/>	<input type="checkbox"/>	J	A	S	O	N	D	 Als Zierpflanze für Balkon oder gemischte Rabatten, bevorzugt nährstoffreichen, sandigen Lehmböden.
<input type="checkbox"/>	<input type="checkbox"/>	<input type="checkbox"/>	<input type="checkbox"/>	<input type="checkbox"/>	<input type="checkbox"/>																									
J	F	M	A	M	J																									
<input type="checkbox"/>	<input type="checkbox"/>	<input type="checkbox"/>	<input type="checkbox"/>	<input type="checkbox"/>	<input type="checkbox"/>																									
J	A	S	O	N	D																									
 Zierquitten <i>Chaenomeles japonica</i> STRAUCH				 Garten	<table border="1"><tr><td><input type="checkbox"/></td><td><input type="checkbox"/></td><td><input type="checkbox"/></td><td><input type="checkbox"/></td><td><input type="checkbox"/></td><td><input type="checkbox"/></td></tr><tr><td>J</td><td>F</td><td>M</td><td>A</td><td>M</td><td>J</td></tr><tr><td><input type="checkbox"/></td><td><input type="checkbox"/></td><td><input type="checkbox"/></td><td><input type="checkbox"/></td><td><input type="checkbox"/></td><td><input type="checkbox"/></td></tr><tr><td>J</td><td>A</td><td>S</td><td>O</td><td>N</td><td>D</td></tr></table>	<input type="checkbox"/>	<input type="checkbox"/>	<input type="checkbox"/>	<input type="checkbox"/>	<input type="checkbox"/>	<input type="checkbox"/>	J	F	M	A	M	J	<input type="checkbox"/>	<input type="checkbox"/>	<input type="checkbox"/>	<input type="checkbox"/>	<input type="checkbox"/>	<input type="checkbox"/>	J	A	S	O	N	D	 Gedeiht in allen Gartenböden, ideal für frei wachsende Hecken.
<input type="checkbox"/>	<input type="checkbox"/>	<input type="checkbox"/>	<input type="checkbox"/>	<input type="checkbox"/>	<input type="checkbox"/>																									
J	F	M	A	M	J																									
<input type="checkbox"/>	<input type="checkbox"/>	<input type="checkbox"/>	<input type="checkbox"/>	<input type="checkbox"/>	<input type="checkbox"/>																									
J	A	S	O	N	D																									



Zitronenmelisse
Melissa officinalis
WÜRZKRAUT, STAUDE



Zwergmispel
Cotoneaster spec.
STRAUCH

Bienenfreundlichkeit	Pollen	Nektar	Licht / Standort	Blütenzeitraum	Hinweis																								
			 Balkon, Garten	<table border="1"> <tr> <td><input type="checkbox"/></td><td><input type="checkbox"/></td><td><input type="checkbox"/></td><td><input type="checkbox"/></td><td><input checked="" type="checkbox"/></td><td><input checked="" type="checkbox"/></td> </tr> <tr> <td>J</td><td>F</td><td>M</td><td>A</td><td>M</td><td>J</td> </tr> <tr> <td><input checked="" type="checkbox"/></td><td><input checked="" type="checkbox"/></td><td><input type="checkbox"/></td><td><input type="checkbox"/></td><td><input type="checkbox"/></td><td><input type="checkbox"/></td> </tr> <tr> <td>J</td><td>A</td><td>S</td><td>O</td><td>N</td><td>D</td> </tr> </table>	<input type="checkbox"/>	<input type="checkbox"/>	<input type="checkbox"/>	<input type="checkbox"/>	<input checked="" type="checkbox"/>	<input checked="" type="checkbox"/>	J	F	M	A	M	J	<input checked="" type="checkbox"/>	<input checked="" type="checkbox"/>	<input type="checkbox"/>	<input type="checkbox"/>	<input type="checkbox"/>	<input type="checkbox"/>	J	A	S	O	N	D	W ürzkraut für Gartenanbau oder Balkon, lockerer, nährstoffreicher, humoser, sandiger Lehmboden gewünscht, sonst anspruchslos.
<input type="checkbox"/>	<input type="checkbox"/>	<input type="checkbox"/>	<input type="checkbox"/>	<input checked="" type="checkbox"/>	<input checked="" type="checkbox"/>																								
J	F	M	A	M	J																								
<input checked="" type="checkbox"/>	<input checked="" type="checkbox"/>	<input type="checkbox"/>	<input type="checkbox"/>	<input type="checkbox"/>	<input type="checkbox"/>																								
J	A	S	O	N	D																								
			 Garten	<table border="1"> <tr> <td><input type="checkbox"/></td><td><input type="checkbox"/></td><td><input type="checkbox"/></td><td><input type="checkbox"/></td><td><input checked="" type="checkbox"/></td><td><input checked="" type="checkbox"/></td> </tr> <tr> <td>J</td><td>F</td><td>M</td><td>A</td><td>M</td><td>J</td> </tr> <tr> <td><input type="checkbox"/></td><td><input type="checkbox"/></td><td><input type="checkbox"/></td><td><input type="checkbox"/></td><td><input type="checkbox"/></td><td><input type="checkbox"/></td> </tr> <tr> <td>J</td><td>A</td><td>S</td><td>O</td><td>N</td><td>D</td> </tr> </table>	<input type="checkbox"/>	<input type="checkbox"/>	<input type="checkbox"/>	<input type="checkbox"/>	<input checked="" type="checkbox"/>	<input checked="" type="checkbox"/>	J	F	M	A	M	J	<input type="checkbox"/>	<input type="checkbox"/>	<input type="checkbox"/>	<input type="checkbox"/>	<input type="checkbox"/>	<input type="checkbox"/>	J	A	S	O	N	D	S ehr unkomplizierte Flächenbegrünungspflanze, gedeiht in allen Gartenböden an sonniger bis halbschattiger Stelle.
<input type="checkbox"/>	<input type="checkbox"/>	<input type="checkbox"/>	<input type="checkbox"/>	<input checked="" type="checkbox"/>	<input checked="" type="checkbox"/>																								
J	F	M	A	M	J																								
<input type="checkbox"/>	<input type="checkbox"/>	<input type="checkbox"/>	<input type="checkbox"/>	<input type="checkbox"/>	<input type="checkbox"/>																								
J	A	S	O	N	D																								

Impressum

Herausgeber: Bundesministerium für Ernährung und Landwirtschaft, Referat 514, Rochusstraße 1, 53123 Bonn
Stand: März 2015
Gestaltung: neues handeln, Berlin
Bildnachweis: Bundesanstalt für Landwirtschaft und Ernährung, Julius Kühn-Institut, Bundessortenamt, Niedersächsisches Landesamt für Verbraucherschutz und Lebensmittelsicherheit, Arzneipflanzen - Online/Genes, Ökologischer Landbau, Botanischer Garten Potsdam/Ex situ Erhaltung, Fotolia, Pixelio, Herbert Wagner, Daniela Mohr
Druck: Bonifatius GmbH, Paderborn

Diese Broschüre wird im Rahmen der Öffentlichkeitsarbeit des BMEI kostenlos herausgegeben. Sie darf nicht im Rahmen von Wahlwerbung politischer Parteien oder Gruppen eingesetzt werden.

Weitere Informationen finden Sie im Internet unter www.bmel.de

